



compañía peruana de  
estudios de mercados  
y opinión pública s.a.c

NOVIEMBRE 2020

# Estudio de Opinión Pública Nacional: Perú urbano y rural

COYUNTURA SOCIAL Y POLÍTICA

23 al 25 de noviembre 2020

Calle Río de Janeiro 150 Miraflores. Lima - Perú  
Teléfonos: 421 6271 - 221 2880  
[www.cpi.pe](http://www.cpi.pe)

**UNIVERSO INVESTIGADO**

- Población urbana y rural del país, hombres y mujeres de 18 años a más que residen en las 5 zonas geográficas en las que se ha subdividido el país.

**ÁMBITO Y COBERTURA GEOGRÁFICA DE LA MUESTRA ESTADÍSTICA**

- Ambito Nacional urbano y rural con la siguiente cobertura geográfica:  
18 departamentos del Perú.  
39 provincias en los 18 departamentos investigados, incluidas Lima y Callao.  
113 distritos (39 distritos de Lima Metropolitana y 74 distritos en el interior del país).

**TÉCNICA DE LA ENCUESTA**

- Entrevista personal con la aplicación de un cuestionario estructurado elaborado por CPI.

**UNIVERSO INVESTIGADO, TAMAÑO DE LA MUESTRA ESTADÍSTICA Y MARGEN DE ERROR**

ZONAS	2020 Población (18 años a más)		Muestra estadística	Margen de error ± %
	TOTAL	INVESTIGADA		
<b>TOTAL PERÚ</b>	<b>22,465,876</b>	<b>21,131,608</b>	<b>1,200</b>	<b>2.8</b>
<b>LIMA - CALLAO</b>	<b>7,850,454</b>	<b>7,845,291</b>	<b>500</b>	<b>4.4</b>
<b>INTERIOR DEL PAÍS</b>	<b>14,615,422</b>	<b>13,286,317</b>	<b>700</b>	<b>3.7</b>
Costa Norte y Sierra Norte	5,505,519	5,409,358	200	6.9
Sierra Centro y Sur	4,398,619	4,045,651	200	6.9
Costa Sur	2,162,161	2,144,908	150	8.0
Oriente	1,847,024	1,686,400	150	8.0
Lima Provincias	702,099		0	0.0
<b>Representatividad de la muestra sobre la población total (%)</b>		<b>94.1%</b>		

Fuente: INEI - Proyecciones de población a Junio 2020

Elaboración: CPI

- El margen de error ha sido calculado asumiendo un nivel de confianza de 95.5% y valores para p y q = 0.5

**SISTEMA DE MUESTREO, ETAPAS Y MÉTODO DE MUESTREO**

- El sistema de muestreo aplicado en la presente investigación es semi probabilístico, polietápico y por áreas.
- El marco muestral CPI de cada distrito del país está conformado por unidades de muestreo (UPM'S), que son conglomerados de 80 viviendas en
- Sobre la base de este marco muestral la selección de la muestra estadística se realiza de la siguiente manera:

**Primera etapa:** Selección aleatoria sistemática de las UPM'S considerando un promedio entre 6 a 8 encuestas

**Segunda etapa:** Selección aleatoria sistemática de viviendas dentro de la UPM utilizando un salteador aleatorio ('k')

**Tercera etapa:** Selección aleatoria simple del hogar dentro de una vivienda seleccionada conformada por más de un hogar.

**Cuarta etapa:** Selección de la persona de 18 años a más dentro del hogar seleccionado respetando la cuota según sexo y hogar.

**INFERENCIA DE RESULTADOS**

- En primer lugar, realizamos la inferencia de resultados en forma independiente para cada una de las 5 zona consideradas en el estudio.
- Es así que para inferir los resultados a partir de la muestra se construyeron los factores de expansión. Estos factores de expansión se calcularon teniendo en cuenta el diseño muestral aplicado.
- Siendo la muestra estadística no proporcional por zonas, sexo y grupos de edad, los resultados se han ponderado estadísticamente. La aplicación de los factores de ponderación permiten ajustar la estructura muestral obtenida a través del muestreo a la estructura poblacional estimada por CPI en base



## FICHA TÉCNICA

### SUPERVISIÓN DE CAMPO

- 30% de la producción de cada encuestador mediante el sistema de la re-entrevista, sea telefónica o directamente con el entrevistado.

### FECHA DE TRABAJO DE CAMPO

- 23 al 25 de noviembre del 2020

### NOMBRE DE LA EMPRESA ENCUESTADORA

- Cía. Peruana de Estudios de Mercado y Opinión Pública S.A.C.

### FINANCIACIÓN DEL ESTUDIO

- Cía. Peruana de Estudios de Mercado y Opinión Pública S.A.C. - Recursos propios

### MEDIO DONDE SE PUBLICARON LOS RESULTADOS

- Diario Correo
- Programa Panorama - Panamericana TV

### REGISTRO J.N.E.

- No. 100-REE/JNE

### PÁGINA WEB Y EMAIL CPI

- [www.cpi.pe](http://www.cpi.pe)
- [cpi@cpi.pe](mailto:cpi@cpi.pe)



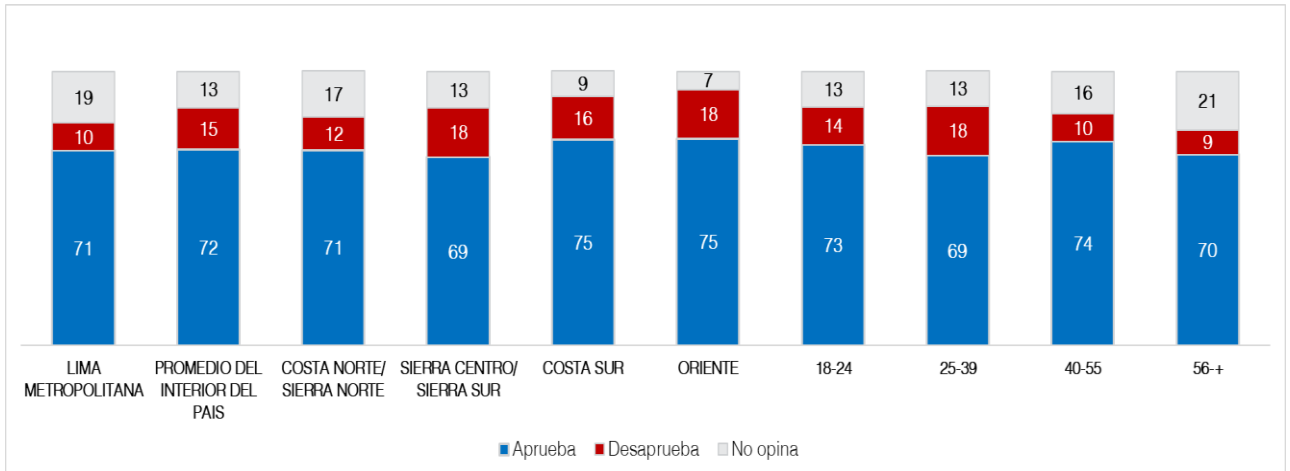
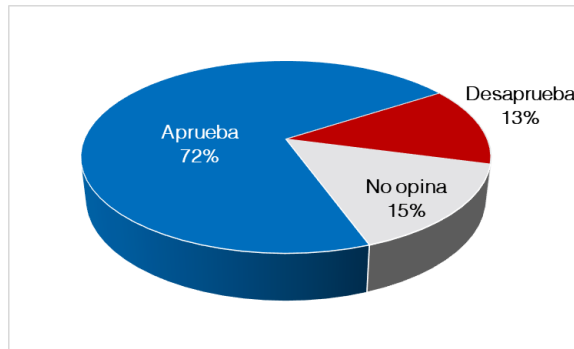
## PUNTOS DE MUESTREO: LUGARES DONDE SE REALIZÓ LA ENCUESTA

DEPARTAMENTO	PROVINCIA	DISTRITO
LIMA	LIMA Y CALLAO (LIMA METROPOLITANA)	LIMA, ATE, BARRANCO, BREÑA, CARABAYLLO, CHORRILLOS, COMAS, EL AGUSTINO, INDEPENDENCIA, JESUS MARIA, LA MOLINA, LA VICTORIA, LINCE, LOS OLIVOS, LURIGANCHO, LURÍN, MAGDALENA, PUEBLO LIBRE, MIRAFLORES, PACHACAMAC, PUENTE PIEDRA, RIMAC, SAN BORJA, SAN ISIDRO, SAN JUAN DE LURIGANCHO, SAN JUAN DE MIRAFLORES, SAN LUIS, SAN MARTÍN DE PORRES, SAN MIGUEL, SANTA ANITA, SURCO, SURQUILLO, VILLA EL SALVADOR, VILLA MARIA DEL TRIUNFO, CALLAO, BELLAVISTA, LA PERLA, LA PUNTA, VENTANILLA, MI PERÚ
ANCASH	HUARAZ	HUARAZ, INDEPENDENCIA
	SANTA	CHIMBOTE, NUEVO CHIMBOTE
CAJAMARCA	CAJAMARCA	CAJAMARCA, LOS BAÑOS DEL INCA
	CHOTA	CHOTA
	JAEN	JAEN
LA LIBERTAD	TRUJILLO	TRUJILLO, EL PORVENIR, LA ESPERANZA
	ASCOPE	CASA GRANDE
LAMBAYEQUE	CHICLAYO	CHICLAYO, JOSE LEONARDO ORTIZ, LA VICTORIA
	LAMBAYEQUE	LAMBAYEQUE
PIURA	PIURA	PIURA, CASTILLA, CATACAOS, 26 DE OCTUBRE
	SULLANA	SULLANA
	TALARA	PARIÑAS
	MORROPÓN	CHULUCANAS
AYACUCHO	HUAMANGA	AYACUCHO, SAN JUAN BAUTISTA
	HUANTA	HUANTA
CUSCO	CUSCO	CUSCO, SAN JERÓNIMO, SAN SEBASTIAN, SANTIAGO, WANCHAQ
	CANCHIS	SICUANI
	QUISPICANCHI	URCOS
PUNO	PUNO	PUNO
	CHUCUITO	JULI
	SAN ROMAN	JULIACA
HUANUCO	HUANUCO	HUANUCO, AMARILIS
JUNIN	HUANCAYO	HUANCAYO, CHILCA, EL TAMBO
	JAUJA	JAUJA
	TARMA	TARMA
AREQUIPA	AREQUIPA	AREQUIPA, ALTO SELVA ALEGRE, CAYMA, CERRO COLORADO, LA JOYA, MARIANO MELGAR, MIRAFLORES, PAUCARPATA, SOCABAYA, JOSE LUIS BUSTAMANTE Y RIVERO
ICA	ICA	ICA, PARCONA
	CHINCHA	CHINCHA ALTA, PUEBLO NUEVO
	PISCO	PISCO
MOQUEGUA	MARISCAL NIETO	MOQUEGUA
	ILO	ILO
TACNA	TACNA	TACNA, CORONEL GREGORIO ALBARRACÍN
LORETO	MAYNAS	IQUITOS, PUNCHANA, BELÉN, SAN JUAN BAUTISTA
	ALTO AMAZONAS	YURIMAGUAS
SAN MARTIN	MOYOBAMBA	MOYOBAMBA
	SAN MARTIN	TARAPOTO, LA BANDA DE SHILCAYO
UCAYALI	CORONEL PORTILLO	CALLERIA, YARINACocha, MANATAY

## NIVEL DE APROBACIÓN AL NOMBRAMIENTO DE FRANCISCO SAGASTI COMO PRESIDENTE DEL PERÚ

Total Perú: Urbano y Rural

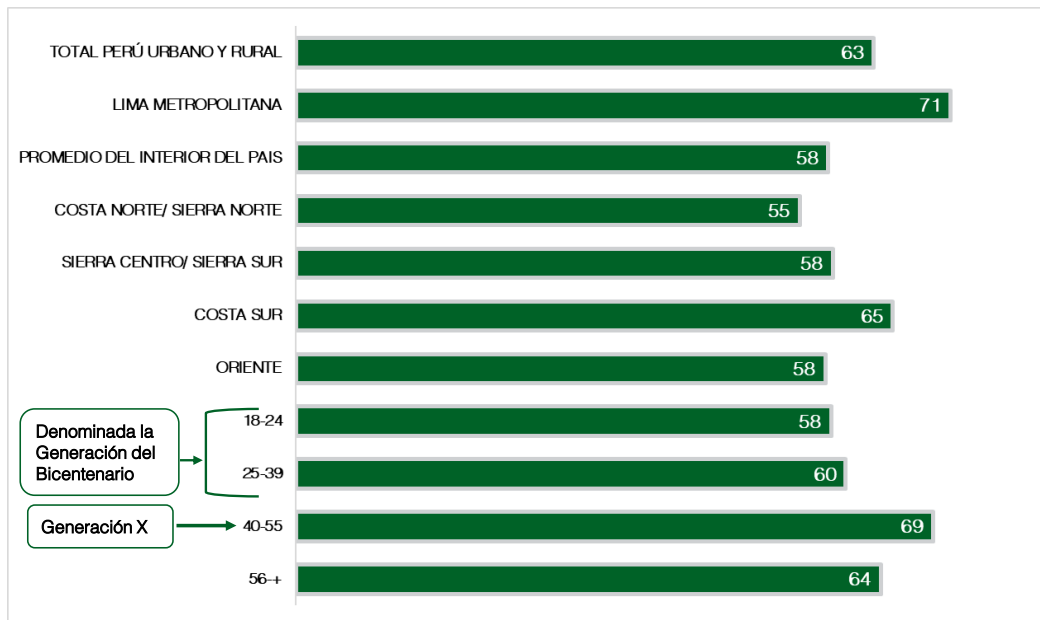
¿Usted aprueba o desaprueba el nombramiento de Francisco Sagasti como presidente del Perú?	TOTAL PERÚ URBANO Y RURAL	LIMA - CALLAO	PROMEDIO DEL INTERIOR DEL PAÍS	ZONAS DEL INTERIOR DEL PAÍS				GRUPO DE EDAD			
				COSTA NORTE/ SIERRA NORTE	SIERRA CENTRO/ SIERRA SUR	COSTA SUR	ORIENTE	18-24	25-39	40-55	56+
	%	%	%	%	%	%	%	%	%	%	%
Aprueba	<b>71.4</b>	71.1	71.6	71.2	68.7	75.2	75.4	73.2	69.3	74.4	69.6
Desaprueba	<b>13.3</b>	10.1	15.1	12.0	18.0	15.6	17.9	13.8	18.0	10.1	9.0
No sabe/ no opina	<b>15.3</b>	18.8	13.3	16.9	13.2	9.3	6.7	13.0	12.8	15.5	21.4
<b>TOTAL: 100%</b>											
MUESTRA ESTADÍSTICA : Total de entrevistas realizadas.	<b>(1200)</b>	(500)	(700)	(200)	(200)	(150)	(150)	(238)	(413)	(322)	(227)



# CONOCIMIENTO SOBRE LA PROPUESTA DEL CAMBIO DE CONSTITUCIÓN

**Total Perú: Urbano y Rural**

¿Está usted al tanto de que en los últimos días se viene proponiendo cambiar la Constitución del país?	TOTAL PERÚ URBANO Y RURAL	LIMA - CALLAO	PROMEDIO DEL INTERIOR DEL PAÍS	ZONAS DEL INTERIOR DEL PAÍS				GRUPO DE EDAD			
				COSTA NORTE/ SIERRA NORTE	SIERRA CENTRO/ SIERRA SUR	COSTA SUR	ORIENTE	18-24	25-39	40-55	56+
	%	%	%	%	%	%	%	%	%	%	%
Tiene conocimiento	<b>62.8</b>	71.2	57.9	54.8	58.4	64.9	57.6	58.2	59.8	69.3	63.6
No tiene conocimiento	<b>37.2</b>	28.8	42.1	45.2	41.6	35.1	42.4	41.8	40.2	30.7	36.4
<b>TOTAL: 100%</b>											
MUESTRA ESTADÍSTICA : Total de entrevistas realizadas.	<b>(1200)</b>	(500)	(700)	(200)	(200)	(150)	(150)	(238)	(413)	(322)	(227)



## PERCEPCIÓN RESPECTO DE QUIÉN ESTÁ PLANTEANDO CAMBIAR LA CONSTITUCIÓN

- Sobre la base de entrevistados que saben que se está proponiendo cambiar la Constitución -

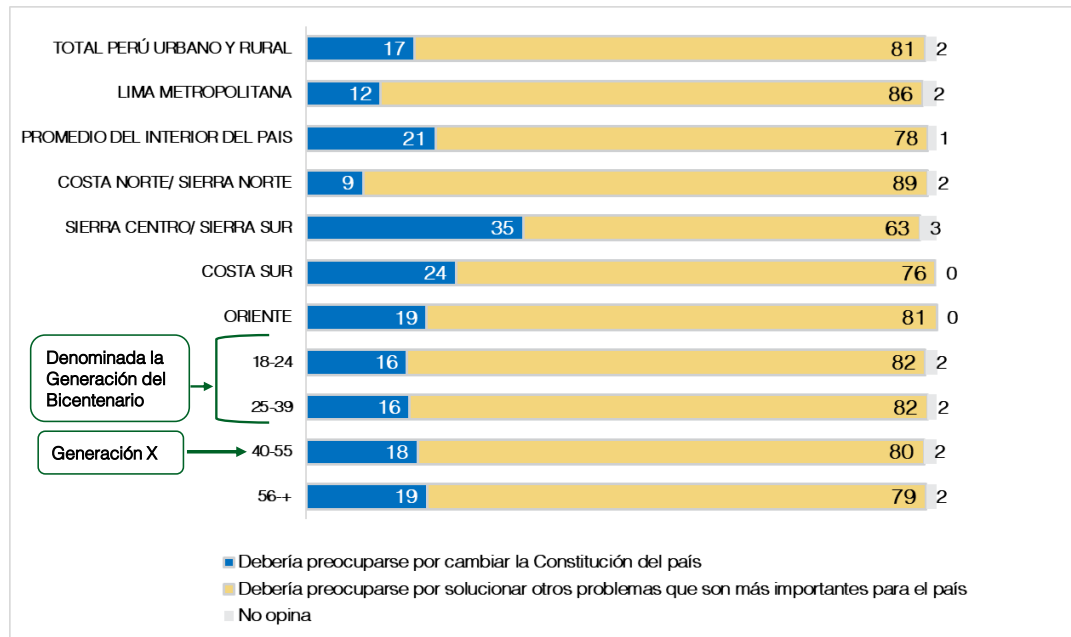
### Total Perú: Urbano y Rural

¿Sabe usted quién o quiénes vienen proponiendo cambiar la Constitución del país?	TOTAL PERÚ URBANO Y RURAL	LIMA - CALLAO	PROMEDIO DEL INTERIOR DEL PAÍS	ZONAS DEL INTERIOR DEL PAÍS				GRUPO DE EDAD			
				COSTA NORTE/ SIERRA NORTE	SIERRA CENTRO/ SIERRA SUR	COSTA SUR	ORIENTE	18-24	25-39	40-55	56-+
	%	%	%	%	%	%	%	%	%	%	%
La población en general	<b>25.0</b>	12.5	34.0	31.8	37.6	32.8	38.6	18.8	28.5	20.8	30.4
La juventud	<b>15.7</b>	19.2	13.2	18.2	7.7	14.3	3.3	17.2	12.6	17.8	16.7
La izquierda/ candidatos de izquierda	<b>16.0</b>	18.3	14.1	18.9	13.2	13.4	3.1	10.0	19.2	11.9	21.4
Los congresistas/ el congreso	<b>6.2</b>	3.6	8.0	11.4	5.1	7.9	2.1	6.0	7.2	3.9	8.0
El presidente actual/ poder ejecutivo	<b>3.7</b>	0.6	5.9	14.6	0.0	1.1	0.0	8.7	1.6	5.2	0.9
Julio Guzmán/ Partido Morado	<b>3.5</b>	6.5	1.4	0.5	3.6	1.6	0.5	4.1	2.9	3.4	4.3
Otras menciones	<b>7.2</b>	6.8	7.6	2.9	12.6	10.4	8.9	9.1	7.1	7.0	6.3
No sabe quién o quiénes vienen proponiendo cambiar la Constitución	<b>38.5</b>	43.4	35.0	32.0	36.2	32.0	49.9	43.3	37.8	41.7	31.2
<b>TOTAL: Aplica más de una respuesta</b>											
MUESTRA ESTADÍSTICA : Total de entrevistados que saben que se está proponiendo cambiar la Constitución.	<b>(794)</b>	(362)	(432)	(123)	(101)	(123)	(85)	(138)	(262)	(235)	(159)

## CAMBIO DE LA CONSTITUCIÓN DEL PAÍS: EL PRESIDENTE FRANCISCO SAGASTI DEBERÍA O NO PREOCUPARSE POR CAMBIAR LA CONSTITUCIÓN DURANTE SU GESTIÓN

### Total Perú: Urbano y Rural

Tomando en cuenta que este gobierno del presidente Francisco Sagasti estará hasta el 28 de julio del próximo año, ¿considera usted que debería preocuparse por cambiar la Constitución del país o que debería preocuparse por solucionar otros problemas que son más importantes para el país en estos momentos?	TOTAL PERÚ URBANO Y RURAL	LIMA - CALLAO	PROMEDIO DEL INTERIOR DEL PAÍS	ZONAS DEL INTERIOR DEL PAÍS				GRUPO DE EDAD			
				COSTA NORTE/ SIERRA NORTE	SIERRA CENTRO/ SIERRA SUR	COSTA SUR	ORIENTE	18-24	25-39	40-55	56+
	%	%	%	%	%	%	%	%	%	%	%
Debería preocuparse por cambiar la Constitución del país	17.2	11.8	20.5	9.1	34.5	23.8	19.1	16.0	16.4	17.7	19.2
Debería preocuparse por solucionar otros problemas que son más importantes para el país	81.0	86.0	78.1	89.4	62.8	76.0	80.9	82.2	82.1	80.3	79.1
No opina	1.8	2.2	1.4	1.5	2.7	0.2	0.0	1.9	1.5	2.0	1.7
<b>TOTAL: 100%</b>											
MUESTRA ESTADÍSTICA : Total de entrevistas realizadas.	(1200)	(500)	(700)	(200)	(200)	(150)	(150)	(238)	(413)	(322)	(227)





**PRINCIPALES PROBLEMAS DEL PAÍS**

- Total menciones -  
- Respuesta espontánea -

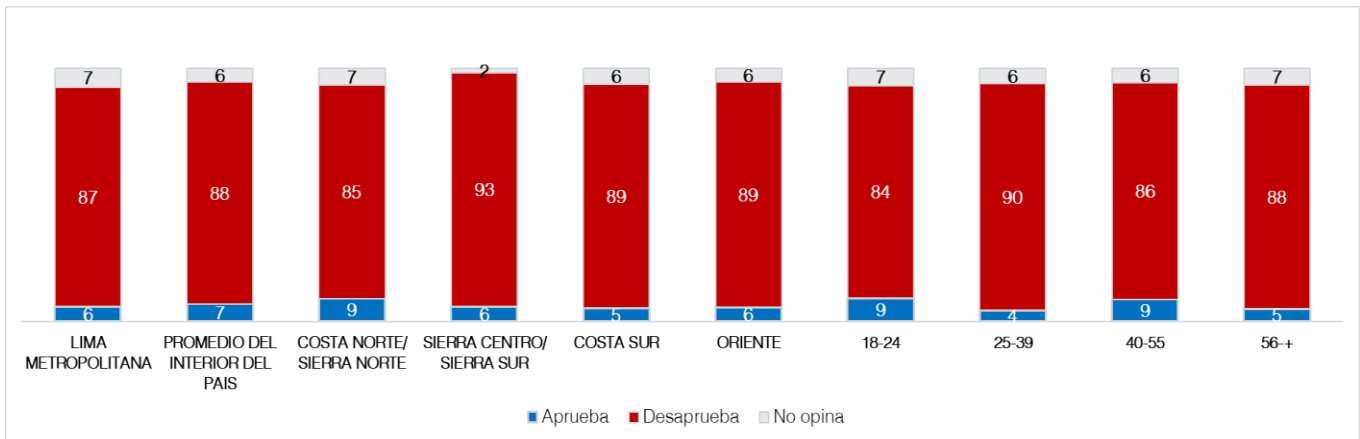
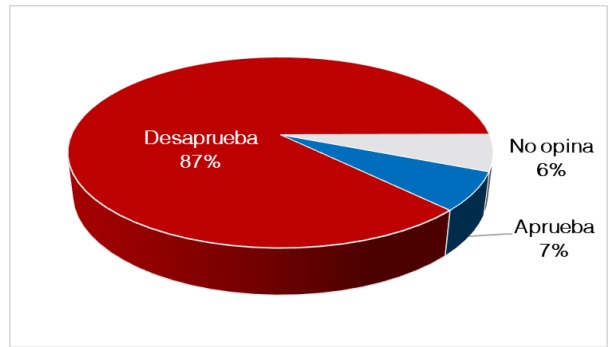
**Total Perú: Urbano y Rural**

¿Cuál considera usted que es, en este momento, el problema más grave que afronta nuestro país y que debe dedicarle más atención el nuevo presidente Francisco Sagasti? ¿Y cuál es para usted el segundo mayor problema del país?	TOTAL PERÚ URBANO Y RURAL	LIMA - CALLAO	PROMEDIO DEL INTERIOR DEL PAÍS	ZONAS DEL INTERIOR DEL PAÍS				GRUPO DE EDAD			
				COSTA NORTE/ SIERRA NORTE	SIERRA CENTRO/ SIERRA SUR	COSTA SUR	ORIENTE	18-24	25-39	40-55	56+
	%	%	%	%	%	%	%	%	%	%	%
<b>El problema económico</b>	<b><u>58.0</u></b>	<b><u>52.2</u></b>	<b><u>61.5</u></b>	<b><u>63.8</u></b>	<b><u>52.2</u></b>	<b><u>57.9</u></b>	<b><u>73.2</u></b>	<b><u>53.4</u></b>	<b><u>59.0</u></b>	<b><u>56.4</u></b>	<b><u>62.2</u></b>
Crisis económica del País	<b>25.0</b>	23.4	25.9	23.5	28.7	22.1	38.7	24.4	26.8	25.0	22.4
Falta de empleo/ no hay trabajo	<b>20.1</b>	17.0	22.0	23.3	12.0	22.2	30.1	15.4	18.4	21.6	25.5
Aumento de la pobreza	<b>9.9</b>	8.8	10.6	13.5	11.5	8.7	4.4	12.0	9.8	8.4	10.1
Alza de precios de los productos de primera necesidad	<b>1.7</b>	1.8	1.6	0.8	0.0	4.0	0.0	1.2	1.8	0.9	2.7
Sueldos bajos	<b>1.3</b>	1.2	1.4	2.7	0.0	0.9	0.0	0.4	2.2	0.5	1.5
<b>Problemas en el sector salud</b>	<b><u>44.1</u></b>	<b><u>49.4</u></b>	<b><u>41.0</u></b>	<b><u>35.7</u></b>	<b><u>39.0</u></b>	<b><u>37.6</u></b>	<b><u>68.9</u></b>	<b><u>42.6</u></b>	<b><u>45.2</u></b>	<b><u>42.6</u></b>	<b><u>45.5</u></b>
COVID19 / Falta adquirir más vacunas para controlar la pandemia	<b>42.4</b>	48.5	38.7	34.0	37.8	33.1	68.9	40.3	43.6	41.4	43.4
No hay mejoras en los hospitales	<b>1.7</b>	0.9	2.3	1.7	1.2	4.5	0.0	2.3	1.6	1.2	2.1
<b>Problemas políticos</b>	<b><u>34.1</u></b>	<b><u>30.1</u></b>	<b><u>36.4</u></b>	<b><u>36.7</u></b>	<b><u>46.1</u></b>	<b><u>35.8</u></b>	<b><u>24.8</u></b>	<b><u>34.7</u></b>	<b><u>36.7</u></b>	<b><u>32.9</u></b>	<b><u>30.5</u></b>
La corrupción	<b>31.5</b>	27.9	33.6	34.2	43.3	32.3	22.5	30.9	33.0	32.3	28.2
La crisis política / mejorar la clase política	<b>2.6</b>	2.2	2.8	2.5	2.8	3.5	2.3	3.8	3.7	0.6	2.3
<b>Inseguridad ciudadana/ delincuencia/ robos</b>	<b>28.0</b>	<b>36.9</b>	<b>22.7</b>	<b>22.3</b>	<b>21.0</b>	<b>26.7</b>	<b>17.2</b>	<b>28.1</b>	<b>25.1</b>	<b>29.5</b>	<b>30.8</b>
<b>El nivel de la educación / Mejorar la educación</b>	<b>12.2</b>	<b>11.5</b>	<b>12.4</b>	<b>14.5</b>	<b>13.7</b>	<b>10.9</b>	<b>7.8</b>	<b>10.3</b>	<b>11.4</b>	<b>14.3</b>	<b>12.2</b>
<b>Violencia de género/ feminicidios</b>	<b>1.6</b>	<b>1.2</b>	<b>1.8</b>	<b>1.3</b>	<b>2.0</b>	<b>1.8</b>	<b>2.6</b>	<b>0.2</b>	<b>3.1</b>	<b>1.4</b>	<b>0.4</b>
<b>Falta de apoyo al sector agricultura</b>	<b>1.5</b>	<b>0.2</b>	<b>2.2</b>	<b>0.4</b>	<b>5.7</b>	<b>3.8</b>	<b>0.3</b>	<b>1.3</b>	<b>0.7</b>	<b>3.7</b>	<b>0.0</b>
<b>Otros problemas mencionados</b>	<b>11.1</b>	<b>10.7</b>	<b>11.2</b>	<b>12.2</b>	<b>11.0</b>	<b>13.9</b>	<b>1.8</b>	<b>11.1</b>	<b>12.8</b>	<b>10.3</b>	<b>7.9</b>
<b>No sabe/ No opina</b>	<b>1.8</b>	<b>0.9</b>	<b>2.4</b>	<b>4.4</b>	<b>0.0</b>	<b>2.1</b>	<b>0.0</b>	<b>4.6</b>	<b>0.4</b>	<b>2.3</b>	<b>1.2</b>
<b>TOTAL: Aplica más de una respuesta</b>											
MUESTRA ESTADÍSTICA : Total de entrevistas realizadas	<b>(1200)</b>	(500)	(700)	(200)	(200)	(150)	(150)	(238)	(413)	(322)	(227)

# NIVEL DE APROBACIÓN A LA LABOR REALIZADA POR EL CONGRESO DE LA REPÚBLICA

**Total Perú: Urbano y Rural**











¿Usted aprueba o desaprueba la labor de los Congresistas de la República realizada hasta el momento?	TOTAL PERÚ URBANO Y RURAL	LIMA-CALLAO	PROMEDIO DEL INTERIOR DEL PAÍS	ZONAS DEL INTERIOR DEL PAÍS				GRUPO DE EDAD			
				COSTA NORTE/SIERRA NORTE	SIERRA CENTRO/SIERRA SUR	COSTA SUR	ORIENTE	18-24	25-39	40-55	56+
	%	%	%	%	%	%	%	%	%	%	%
Aprueba	<b>6.5</b>	5.8	6.9	9.0	5.8	5.2	5.5	9.1	4.3	8.7	5.0
Desaprueba	<b>87.3</b>	86.7	87.6	84.5	92.5	88.6	89.0	84.1	89.7	85.6	88.3
No sabe/ No opina	<b>6.2</b>	7.4	5.5	6.5	1.7	6.2	5.6	6.8	6.1	5.7	6.7
<b>TOTAL: 100%</b>											
MUESTRA ESTADÍSTICA : Total de entrevistas realizadas	<b>(1200)</b>	(500)	(700)	(200)	(200)	(150)	(150)	(238)	(413)	(322)	(227)



## TOP TEN DE LOS PEORES CONGRESISTAS DEL ACTUAL PARLAMENTO

- Respuesta espontánea -











Total Perú: Urbano y Rural

¿Podría mencionarme los tres peores congresistas para usted?	TOTAL PERÚ URBANO Y RURAL	LIMA - CALLAO	PROMEDIO DEL INTERIOR DEL PAIS	GRUPO DE EDAD			
				18-24	25-39	40-55	56+
	%	%	%	%	%	%	%
 Martha Chávez Cossio	<b>31.8</b>	33.4	30.9	30.0	30.3	32.8	34.5
 Manuel Merino De Lama	<b>28.2</b>	25.4	30.0	26.9	25.5	28.4	33.5
 Daniel Urresti Elera	<b>8.3</b>	8.7	8.1	7.5	11.4	6.6	6.2
 Omar Chehade Moya	<b>6.9</b>	8.8	5.9	4.6	6.4	8.9	7.6
 Humberto Acuña Peralta	<b>6.2</b>	3.5	7.8	3.7	6.8	7.6	5.7
 Edgar Alarcón Tejada	<b>6.1</b>	8.4	4.8	3.2	6.6	8.2	4.9
 Ricardo Burga Chuquipiondo	<b>4.8</b>	6.5	3.9	3.3	5.5	6.3	2.9
 Fernando Meléndez Celis	<b>4.4</b>	0.2	6.7	6.9	4.1	3.0	4.6
 Walter Benavides Gavidia	<b>3.0</b>	0.2	4.7	5.4	3.2	2.6	1.3
 José Luna Morales	<b>2.1</b>	1.6	2.5	1.9	1.3	2.8	3.0
MUESTRA ESTADÍSTICA : Total de entrevistas realizadas	<b>(1200)</b>	(500)	(700)	(238)	(413)	(322)	(227)

**TOP TEN DE PARTIDOS POLÍTICOS QUE MÁS OBSTRUYEN EL DESARROLLO DEL PAÍS**

- Respuesta espontánea -

Total Perú: Urbano y Rural

Y ¿Los tres partidos políticos que más obstruyen el desarrollo del país?	TOTAL PERÚ URBANO Y RURAL	LIMA - CALLAO	PROMEDIO DEL INTERIOR DEL PAÍS	GRUPO DE EDAD			
				18-24	25-39	40-55	56+
	%	%	%	%	%	%	%
 Fuerza Popular	<b>64.9</b>	59.2	68.4	62.2	65.5	67.2	63.2
 APRA	<b>39.2</b>	25.0	47.7	35.2	39.7	38.4	43.0
 Acción Popular	<b>35.3</b>	29.6	38.7	35.5	34.9	36.0	35.1
 Alianza para el progreso	<b>23.2</b>	21.5	24.3	29.7	24.6	25.3	12.8
 FREPAP	<b>18.6</b>	13.0	21.8	27.0	17.9	19.0	11.6
 Partido Morado	<b>10.6</b>	10.5	10.7	12.4	11.5	10.9	7.0
 Unión por el Perú	<b>6.0</b>	8.2	4.6	4.2	6.3	6.0	7.0
 Frente Amplio	<b>5.5</b>	3.8	6.4	3.7	6.1	6.8	4.0
 Podemos Perú	<b>4.4</b>	5.7	3.7	4.3	4.2	4.4	5.2
 Partido Nacionalista Peruano	<b>3.7</b>	3.0	4.2	1.9	3.0	4.3	6.1
MUESTRA ESTADÍSTICA : Total de entrevistas realizadas	<b>(1200)</b>	(500)	(700)	(238)	(413)	(322)	(227)

## TEMAS DE ACTUALIDAD: SI LA POBLACIÓN ESTÁ DE ACUERDO O EN DESACUERDO CON LOS SIGUIENTES TEMAS DE ACTUALIDAD

Total Perú: Urbano y Rural

Estaría usted de acuerdo o en desacuerdo:	TOTAL PERÚ URBANO Y RURAL	LIMA-CALLAO	PROMEDIO DEL INTERIOR DEL PAÍS	ZONAS DEL INTERIOR DEL PAÍS				GRUPO DE EDAD			
				COSTA NORTE/SIERRA NORTE	SIERRA CENTRO/SIERRA SUR	COSTA SUR	ORIENTE	18-24	25-39	40-55	56+
	%	%	%	%	%	%	%	%	%	%	%
<b>Que se elimine la inmunidad parlamentaria a los Congresistas</b>											
De acuerdo	<b>95.4</b>	95.9	95.1	98.7	87.7	99.8	95.7	97.4	96.2	94.5	93.6
En desacuerdo	<b>2.1</b>	1.8	2.2	1.3	4.3	0.2	2.6	1.1	2.5	1.7	2.6
No sabe/ No opina	<b>2.5</b>	2.3	2.7	0.0	8.0	0.0	1.7	1.5	1.2	3.9	3.8
<b>Eliminación del sueldo vitalicio presidencial</b>											
De acuerdo	<b>93.5</b>	93.6	93.4	95.6	91.1	97.3	87.1	90.9	93.2	95.8	93.0
En desacuerdo	<b>4.8</b>	4.3	5.2	4.2	7.1	2.7	7.0	5.4	5.5	2.9	5.7
No sabe/ No opina	<b>1.7</b>	2.2	1.4	0.3	1.8	0.0	5.9	3.8	1.2	1.2	1.3
<b>Reducción de salarios a altos funcionarios del Estado</b>											
De acuerdo	<b>96.8</b>	94.8	98.0	99.7	94.3	100.0	98.7	95.1	96.6	97.9	97.2
En desacuerdo	<b>2.2</b>	3.2	1.6	0.3	4.3	0.0	1.3	4.6	2.0	1.5	1.4
No sabe/ No opina	<b>1.0</b>	2.0	0.4	0.0	1.4	0.0	0.0	0.4	1.4	0.6	1.4
<b>Que se fortalezca la Ley universitaria/ SUNEDU</b>											
De acuerdo	<b>89.4</b>	89.6	89.3	96.2	80.2	90.9	86.6	89.7	91.8	89.5	84.8
En desacuerdo	<b>3.4</b>	2.5	3.9	1.6	7.6	1.3	5.8	5.5	2.4	3.1	3.5
No sabe/ No opina	<b>7.2</b>	8.0	6.8	2.2	12.2	7.8	7.6	4.8	5.8	7.4	11.7
<b>Derogación de la Ley de Protección Policial</b>											
De acuerdo	<b>60.0</b>	51.6	64.9	78.5	63.3	57.4	35.0	67.9	63.1	54.3	55.2
En desacuerdo	<b>22.5</b>	22.2	22.7	16.4	18.8	23.2	51.9	18.3	20.5	26.4	24.6
No sabe/ No opina	<b>17.5</b>	26.3	12.3	5.1	17.8	19.4	13.2	13.8	16.4	19.3	20.2
<b>Que los fondos de la pensión de jubilación pasen a ser administrados por el Estado</b>											
De acuerdo	<b>38.7</b>	29.8	44.0	46.5	44.6	38.4	41.7	39.5	34.4	41.0	42.4
En desacuerdo	<b>50.4</b>	52.7	49.0	48.4	45.0	56.2	52.0	49.9	52.8	52.2	44.3
No sabe/ No opina	<b>10.9</b>	17.5	7.0	5.2	10.5	5.5	6.4	10.6	12.8	6.9	13.3
<b>SUB-TOTALES: 100%</b>											
MUESTRA ESTADÍSTICA : Total de entrevistas realizadas	<b>(1200)</b>	(500)	(700)	(200)	(200)	(150)	(150)	(238)	(413)	(322)	(227)

**ELECCIONES GENERALES 2021: PREFERENCIAS POR CANDIDATOS PRESIDENCIALES**

- Respuesta asistida con tarjeta de nombres y partidos políticos ordenados alfabéticamente -

**Total Perú: Urbano y Rural**

En esta tarjeta, que le pido lea detenidamente, figuran todos los candidatos ordenados alfabéticamente, con su respectivo partido político, inscritos para participar en las elecciones del próximo año 2021. En este momento, ¿Por cuál de los siguientes candidatos votaría usted para presidente del Perú	TOTAL PERÚ URBANO Y RURAL	LIMA-CALLAO	PROMEDIO DEL INTERIOR DEL PAÍS	ZONAS DEL INTERIOR DEL PAÍS				GRUPO DE EDAD			
				COSTA NORTE/SIERRA NORTE	SIERRA CENTRO/SIERRA SUR	COSTA SUR	ORIENTE	18-24	25-39	40-55	56+
George Forsyth - VICTORIA NACIONAL	8.1	9.8	7.0	7.2	4.9	6.5	12.3	9.9	5.6	11.0	6.7
Julio Guzman - PARTIDO MORADO	5.0	3.9	5.7	7.0	4.4	5.7	4.9	6.1	6.7	4.4	2.1
Keiko Fujimori - FUERZA POPULAR	4.2	6.3	2.9	2.2	2.8	2.0	6.9	3.5	4.6	4.3	3.9
Verónica Mendoza - JUNTOS POR EL PERÚ	3.4	4.0	3.0	0.9	5.4	3.4	3.5	5.2	2.9	3.3	2.8
Hernando De Soto - AVANZA PAÍS	2.9	5.4	1.4	1.0	1.8	1.7	1.3	1.7	2.3	2.4	5.4
Daniel Urresti - PODEMOS PERÚ	2.8	3.4	2.5	0.3	3.4	6.1	2.9	1.0	4.3	2.7	2.0
Yonhy Lescano - ACCIÓN POPULAR	2.3	1.0	3.0	0.8	8.3	1.0	0.0	2.3	2.5	3.7	0.0
Ezequiel Jonas Ataucusi - FREPAP	1.9	2.5	1.6	0.0	1.4	7.0	0.3	2.1	2.7	2.0	0.5
Ollanta Humala - PARTIDO NACIONALISTA PERUANO	1.3	0.8	1.5	0.0	4.0	0.9	1.4	0.3	2.0	1.9	0.0
Pedro Castillo - PERÚ LIBRE	1.2	0.3	1.7	3.0	1.4	0.0	0.2	1.5	1.8	1.0	0.0
Daniel Salaverri - SOMOS PERÚ	1.2	1.7	0.8	1.0	1.0	0.8	0.0	0.9	1.1	1.7	0.8
César Acuña - ALIANZA PARA EL PROGRESO	1.1	0.6	1.4	1.7	1.7	0.0	1.3	0.8	1.8	0.3	1.2
Otros candidatos *	3.7	5.5	2.8	2.6	1.6	7.3	0.9	3.2	5.7	2.4	2.7
<b>NINGUNO DE ELLOS</b>	<b>37.7</b>	<b>34.1</b>	<b>39.9</b>	<b>46.7</b>	<b>36.2</b>	<b>36.6</b>	<b>30.7</b>	<b>32.4</b>	<b>36.2</b>	<b>36.5</b>	<b>46.5</b>
<b>AÚN NO SE DECIDE POR QUIÉN VOTAR</b>	<b>23.3</b>	<b>21.1</b>	<b>24.6</b>	<b>25.7</b>	<b>21.5</b>	<b>21.1</b>	<b>33.3</b>	<b>29.0</b>	<b>19.9</b>	<b>22.3</b>	<b>25.4</b>
<b>TOTAL: 100%</b>											
<b>MUESTRA ESTADÍSTICA</b> : Total de entrevistas realizadas	<b>(1200)</b>	<b>(500)</b>	<b>(700)</b>	<b>(200)</b>	<b>(200)</b>	<b>(150)</b>	<b>(150)</b>	<b>(238)</b>	<b>(413)</b>	<b>(322)</b>	<b>(227)</b>

\* Otros candidatos: Alberto Beingolea- PPC (0.7%), Carolina Lizárraga- Partido Morado (0.5%), Marco Arana- Frente Amplio (0.5%), Rafael Zevallos- APRA(0.4%), Fernando Olivera- Frente Esperanza 2021 (0.3%), Máximo San Román- Contigo (0.3%), Francisco Díez Canseco- Perú Nación (0.2%), Rafael López Aliaga -Renovación Popular (0.2%), Edmundo del Águila- Acción Popular (0.1%), Rafael Santos- Perú Patria Segura , José Vega - Unión por el Perú, Nadia Vilchez - APRA, Richard Arce- Renacimiento Unido Nacional, Fernando Cilloniz- Todos por el Perú (0.1%)

## PROPUESTAS QUE LOS CANDIDATOS A LA PRESIDENCIA DEL PERÚ DEBERÍAN OFRECER EN SU DISCURSO DE CAMPAÑA

- Respuesta espontánea -

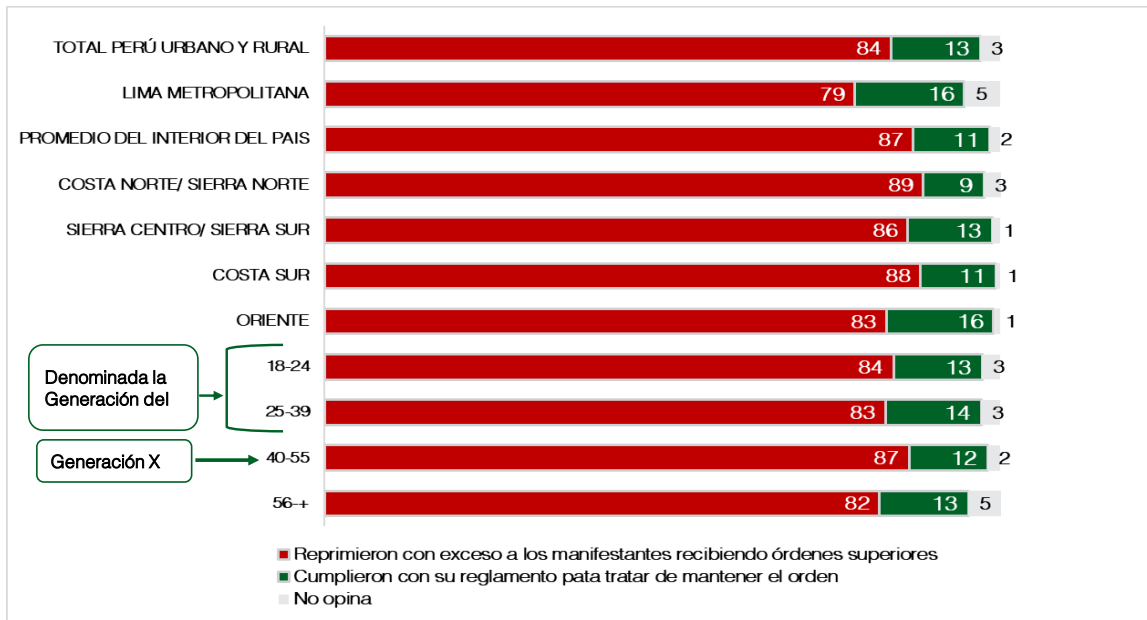
Total Perú: Urbano y Rural

¿Qué propuesta de campaña le gustaría escuchar de algún candidato a presidente del país?	TOTAL PERÚ URBANO Y RURAL	LIMA - CALLAO	PROMEDIO DEL INTERIOR DEL PAÍS	GRUPO DE EDAD			
				18-24	25-39	40-55	56+
	%	%	%	%	%	%	%
<b>Aspecto económico</b>	<b><u>21.4</u></b>	<b><u>19.8</u></b>	<b><u>22.4</u></b>	<b><u>19.9</u></b>	<b><u>19.3</u></b>	<b><u>25.3</u></b>	<b><u>21.3</u></b>
Generación de puestos de trabajo	8.9	6.6	10.2	4.7	8.3	14.1	6.7
Mejorar la economía del país / recuperación económica	5.7	7.3	4.8	6.3	3.5	6.6	7.9
Mejorar los sueldos / aumentarlos	4.8	4.7	4.9	6.3	5.4	3.4	4.2
Erradicar la pobreza	2.0	1.2	2.5	2.6	2.1	1.2	2.5
<b>Aspecto político</b>	<b><u>19.0</u></b>	<b><u>11.6</u></b>	<b><u>23.3</u></b>	<b><u>14.3</u></b>	<b><u>23.2</u></b>	<b><u>18.0</u></b>	<b><u>17.1</u></b>
Cambio de la Constitución	7.0	3.7	9.0	5.0	8.8	6.2	7.0
Luchar contra la corrupción	6.5	3.9	8.0	3.7	9.7	6.0	3.9
Terminar con beneficios de los congresistas: Inmunidad parlamentaria, excesivos sueldos	3.1	2.8	3.3	3.4	2.4	4.0	3.0
Reforma integral del estado/ en todas las áreas	1.2	1.0	1.3	1.4	1.0	1.8	0.5
Reforma política : Mejorar los filtros para poder postular al Congreso/ que los procesados no puedan postular	1.2	0.2	1.7	0.8	1.3	0.0	2.7
<b>Aspecto social</b>	<b><u>6.2</u></b>	<b><u>6.3</u></b>	<b><u>6.0</u></b>	<b><u>3.8</u></b>	<b><u>5.3</u></b>	<b><u>5.9</u></b>	<b><u>10.1</u></b>
Apoyo social a los más necesitados	4.5	5.2	4.0	3.3	3.9	4.8	6.1
Mejorar los programas sociales	1.7	1.1	2.0	0.5	1.4	1.1	4.0
<b>Mejoras en el sector educación / mayor apoyo a la educación</b>	<b>11.6</b>	<b>15.7</b>	<b>9.2</b>	<b>15.5</b>	<b>15.8</b>	<b>7.9</b>	<b>5.9</b>
<b>Combatir la delincuencia/ inseguridad ciudadana</b>	<b>7.9</b>	<b>10.3</b>	<b>6.5</b>	<b>9.3</b>	<b>7.6</b>	<b>8.7</b>	<b>6.3</b>
<b>Mejorar el sistema de salud</b>	<b>3.7</b>	<b>4.4</b>	<b>3.2</b>	<b>4.8</b>	<b>1.6</b>	<b>5.3</b>	<b>4.0</b>
<b>Realizar obras / ejecutar obras</b>	<b>2.7</b>	<b>2.2</b>	<b>3.0</b>	<b>1.0</b>	<b>2.4</b>	<b>4.2</b>	<b>2.9</b>
<b>Apoyo al sector agrícola</b>	<b>1.9</b>	<b>0.0</b>	<b>3.1</b>	<b>2.1</b>	<b>1.5</b>	<b>1.8</b>	<b>2.7</b>
<b>Pena de muerte para violadores y asesinos</b>	<b>1.1</b>	<b>1.2</b>	<b>1.1</b>	<b>0.0</b>	<b>3.0</b>	<b>0.0</b>	<b>0.6</b>
<b>Otras propuestas</b>	<b>8.1</b>	<b>8.7</b>	<b>7.7</b>	<b>9.5</b>	<b>7.3</b>	<b>7.2</b>	<b>9.2</b>
<b>Ninguna propuesta</b>	<b>5.0</b>	<b>5.2</b>	<b>4.9</b>	<b>5.9</b>	<b>3.9</b>	<b>2.4</b>	<b>9.5</b>
<b>No opina</b>	<b>11.4</b>	<b>14.4</b>	<b>9.6</b>	<b>14.3</b>	<b>9.2</b>	<b>13.0</b>	<b>10.5</b>
<b>TOTAL: 100%</b>							
MUESTRA ESTADÍSTICA : Total de entrevistas realizadas	(1200)	(500)	(700)	(238)	(413)	(322)	(227)

## LAS MARCHAS DE PROTESTA: OPINIÓN RESPECTO A LA ACTUACIÓN DE LA POLICÍA NACIONAL

**Total Perú: Urbano y Rural**

¿Cómo diría usted que actuó nuestra policía en las marchas de protesta, diría que cumplieron con su reglamento para tratar de mantener el orden o que reprimieron con exceso a los manifestantes recibiendo órdenes superiores?	TOTAL PERÚ URBANO Y RURAL	LIMA-CALLAO	PROMEDIO DEL INTERIOR DEL PAÍS	ZONAS DEL INTERIOR DEL PAÍS				GRUPO DE EDAD			
				COSTA NORTE/ SIERRA NORTE	SIERRA CENTRO/ SIERRA SUR	COSTA SUR	ORIENTE	18-24	25-39	40-55	56+
	%	%	%	%	%	%	%	%	%	%	%
Reprimieron con exceso a los manifestantes recibiendo órdenes superiores	<b>83.9</b>	78.5	87.1	88.6	86.3	88.2	83.1	84.2	83.0	86.5	82.1
Cumplieron con su reglamento para tratar de mantener el orden	<b>13.1</b>	16.2	11.3	9.0	12.5	11.1	15.9	13.1	14.2	11.6	13.2
No sabe/ No opina	<b>3.0</b>	5.3	1.6	2.5	1.2	0.6	1.0	2.7	2.8	1.9	4.8
<b>TOTAL: 100%</b>											
MUESTRA ESTADÍSTICA : Total de entrevistas realizadas	<b>(1200)</b>	(500)	(700)	(200)	(200)	(150)	(150)	(238)	(413)	(322)	(227)





**IMAGEN DE FRANCISCO SAGASTI COMO PRESIDENTE DEL PERÚ**
**Principal virtud o cualidad percibida**
**- Respuesta espontánea -**
**Total Perú: Urbano y Rural**

¿Cuál diría usted que es la principal virtud o cualidad de Francisco Sagasti para desempeñar el cargo de presidente del país?	TOTAL PERÚ URBANO Y RURAL	LIMA - CALLAO	PROMEDIO DEL INTERIOR DEL PAIS	GRUPO DE EDAD			
				18-24	25-39	40-55	56+
	%	%	%	%	%	%	%
Es profesional/ culto/ una persona preparada académicamente	<b>34.3</b>	36.2	33.3	39.9	36.3	33.3	27.5
Es una persona íntegra/ honesta/ no está metido en la corrupción	<b>10.5</b>	8.7	11.6	9.2	9.9	11.5	11.4
Tiene experiencia / Tiene buena trayectoria	<b>4.1</b>	3.7	4.3	3.8	4.6	4.4	3.0
Sabe comunicarse con el pueblo/ tiene acercamiento con el pueblo	<b>4.0</b>	3.0	4.6	4.6	3.4	3.3	5.3
Es conciliador / buscará la unión / la tranquilidad para el país	<b>3.9</b>	5.9	2.7	0.8	3.3	6.6	4.0
Tiene manejo político/ sabe manejarse políticamente	<b>3.8</b>	3.9	3.7	3.9	2.3	5.4	4.0
Es una persona seria/ responsable/ centrada	<b>2.1</b>	2.2	2.0	2.4	0.8	2.4	3.5
Es humano/ sencillo/ pidió perdón	<b>1.2</b>	1.0	1.3	0.9	1.7	0.7	1.3
Tiene nuevas ideas/ ganas de cambiar al país con sus ideas	<b>1.2</b>	1.2	1.2	0.4	2.0	1.2	0.5
Es un demócrata	<b>1.0</b>	1.1	0.9	0.9	1.2	0.4	1.5
Otras cualidades percibidas	<b>2.2</b>	3.1	1.7	2.5	2.1	1.7	2.9
Ninguna virtud o cualidad	<b>8.7</b>	6.4	10.1	6.2	9.3	6.4	12.9
No opina/ No lo conoce	<b>23.0</b>	23.7	22.6	24.6	22.9	22.7	22.2
<b>TOTAL: 100%</b>							
MUESTRA ESTADÍSTICA : Total de entrevistas realizadas	<b>(1200)</b>	(500)	(700)	(238)	(413)	(322)	(227)