



Por: Manuel Saavedra
Tu fuente de información

COVID-19: SIGUE LA MEJORÍA

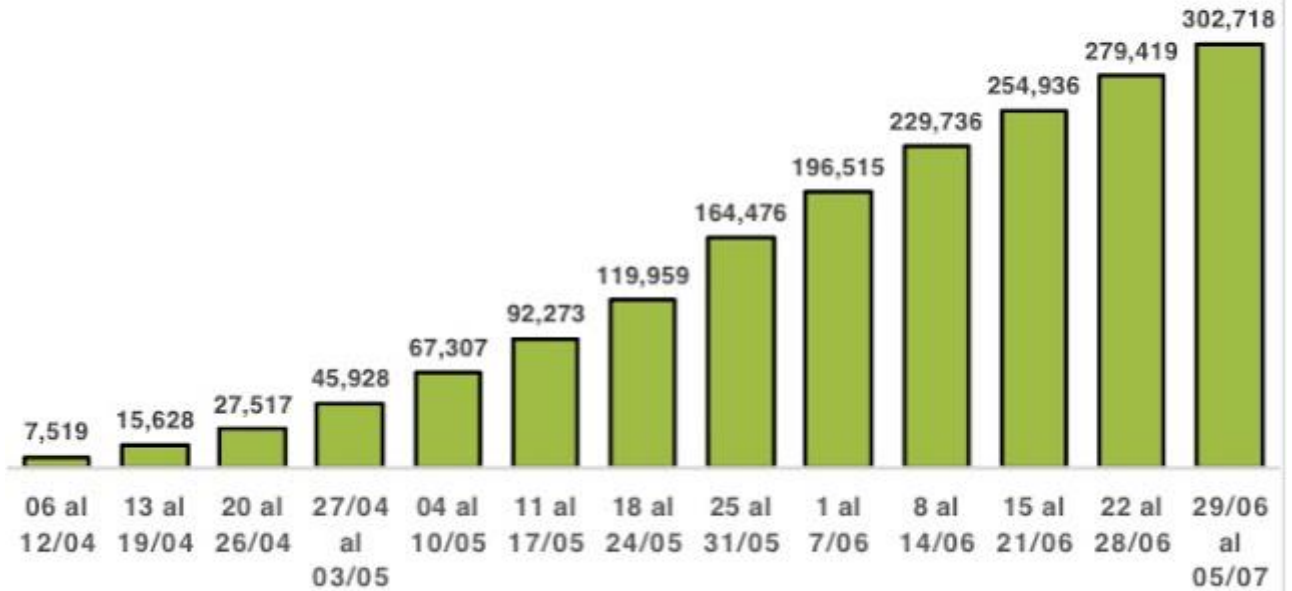


Presentamos el informe Covid-19 de la semana del 29 de junio a este último domingo 5 de julio 2020 en el que se aprecia que la tendencia de la pandemia muestra una mejoría en nuestro país para satisfacción de la población en general.

Las conclusiones de este informe se basan en el siguiente análisis de cifras publicadas en tiempo real sobre el Covid-19: **Infectados, Infectados vs Pruebas Realizadas, Contagiados Activos, Contagiados Recuperados, Top Ten de regiones más infectadas en el Perú y Fallecidos.**

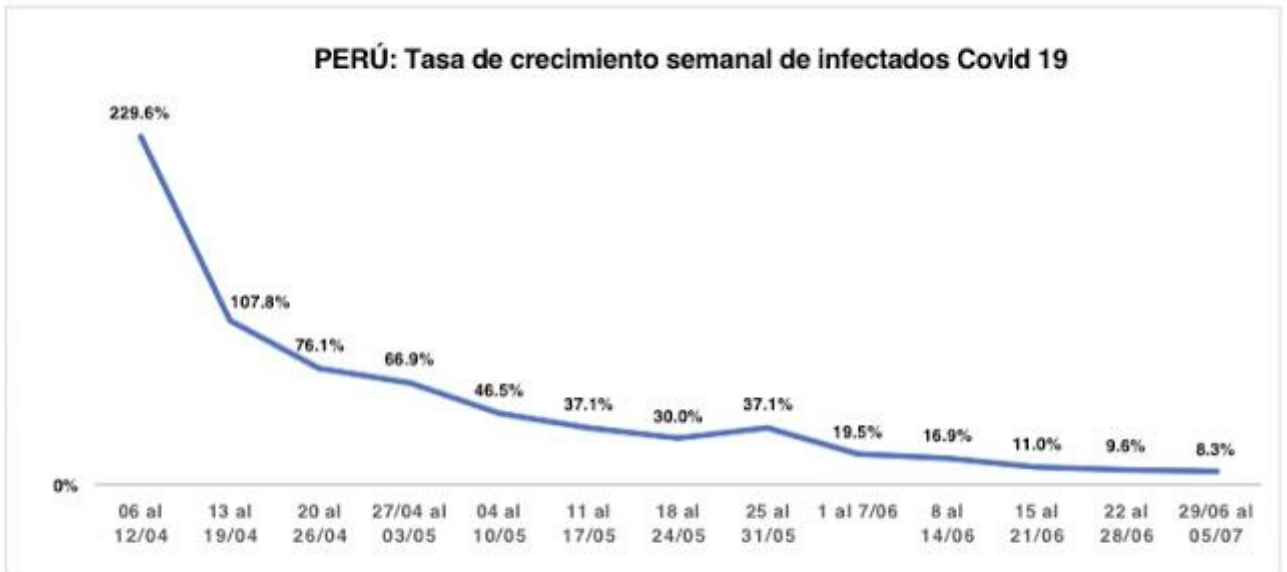
Infectados

PERÚ: Tendencia semanal infectados Covid-19



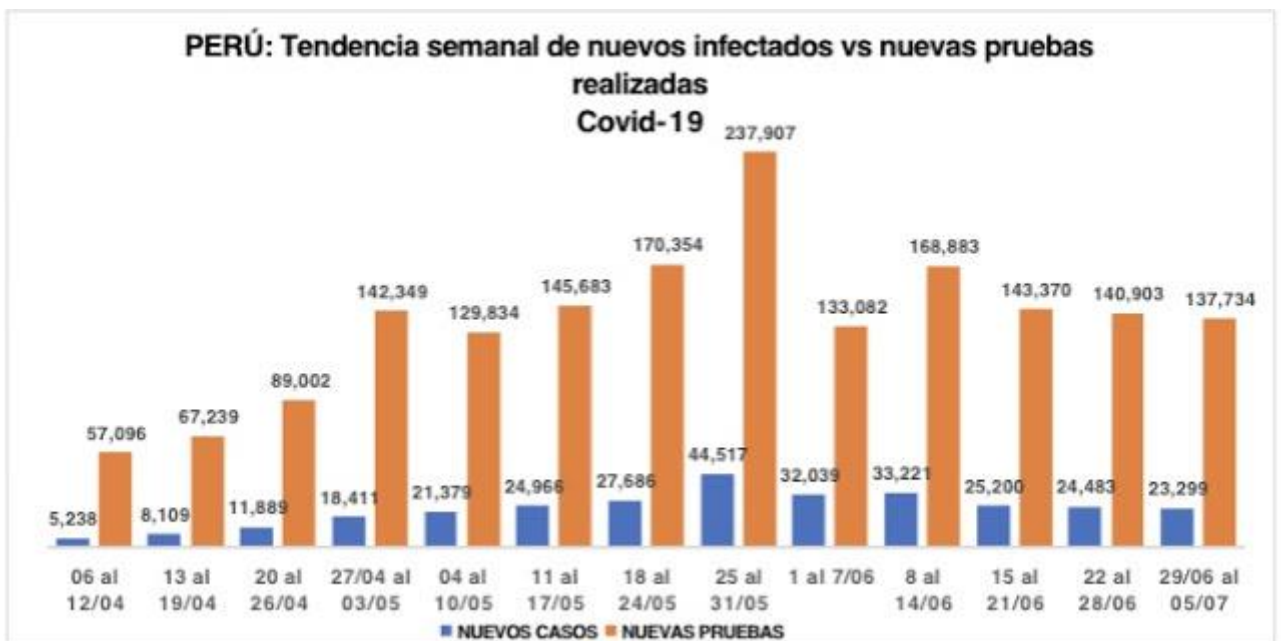
Perú: Tasa de crecimiento semanal de infectados

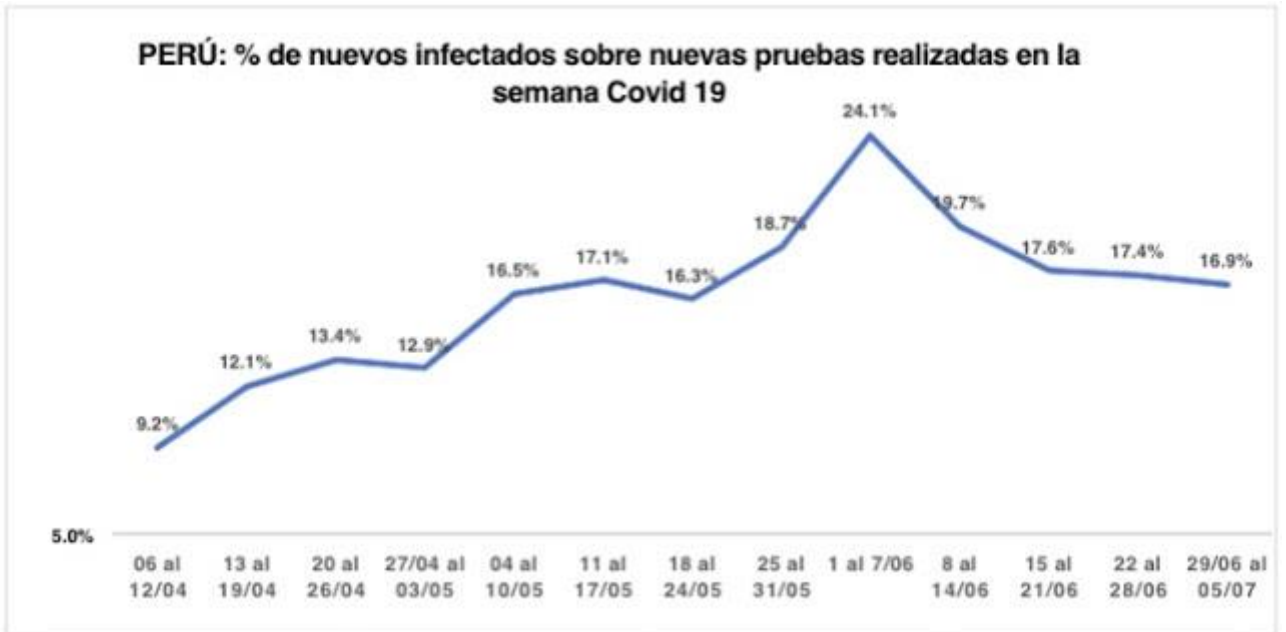
Semana	% Tasa de crecimiento semanal de infectados
29 de junio al 5 de julio	8%
15 al 21 de junio	11%
8 al 14 de junio	17%
1 al 7 de junio	19%
25 al 31 de mayo	37%
18 al 24 de mayo	30%
11 al 17 de mayo	37%
04 al 10 de mayo	47%
27 de abril al 03 de mayo	67%
20 al 26 de abril	76%
13 al 19 de abril	108%
06 al 12 de abril	230%
30 de marzo al 05 de abril	168%



Como se aprecia en los cuadros y gráfico anterior, semana a semana disminuye la tasa de crecimiento de infectados que para esta primera semana de julio está en 8% y que fue de 19% para la primera semana de junio, es decir en un mes la cantidad de contagios a nivel Perú baja 11 puntos.

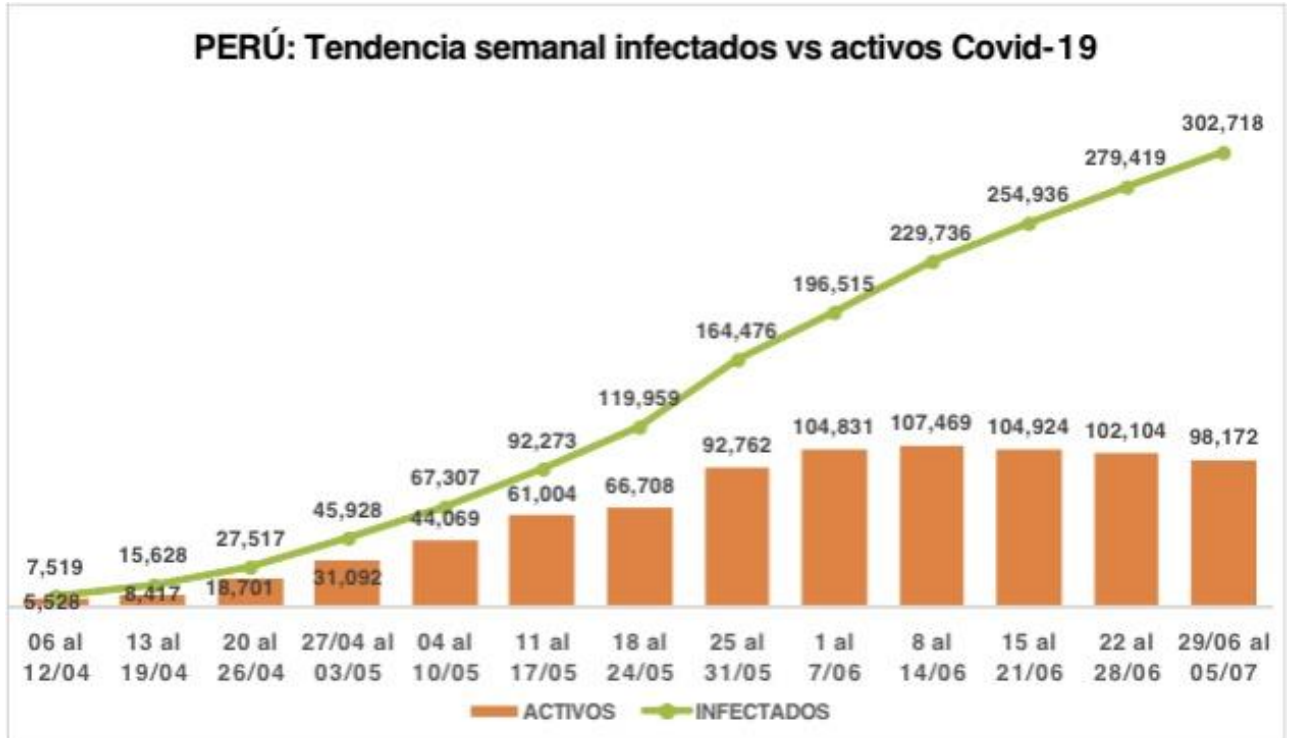
Infectados vs Pruebas Realizadas





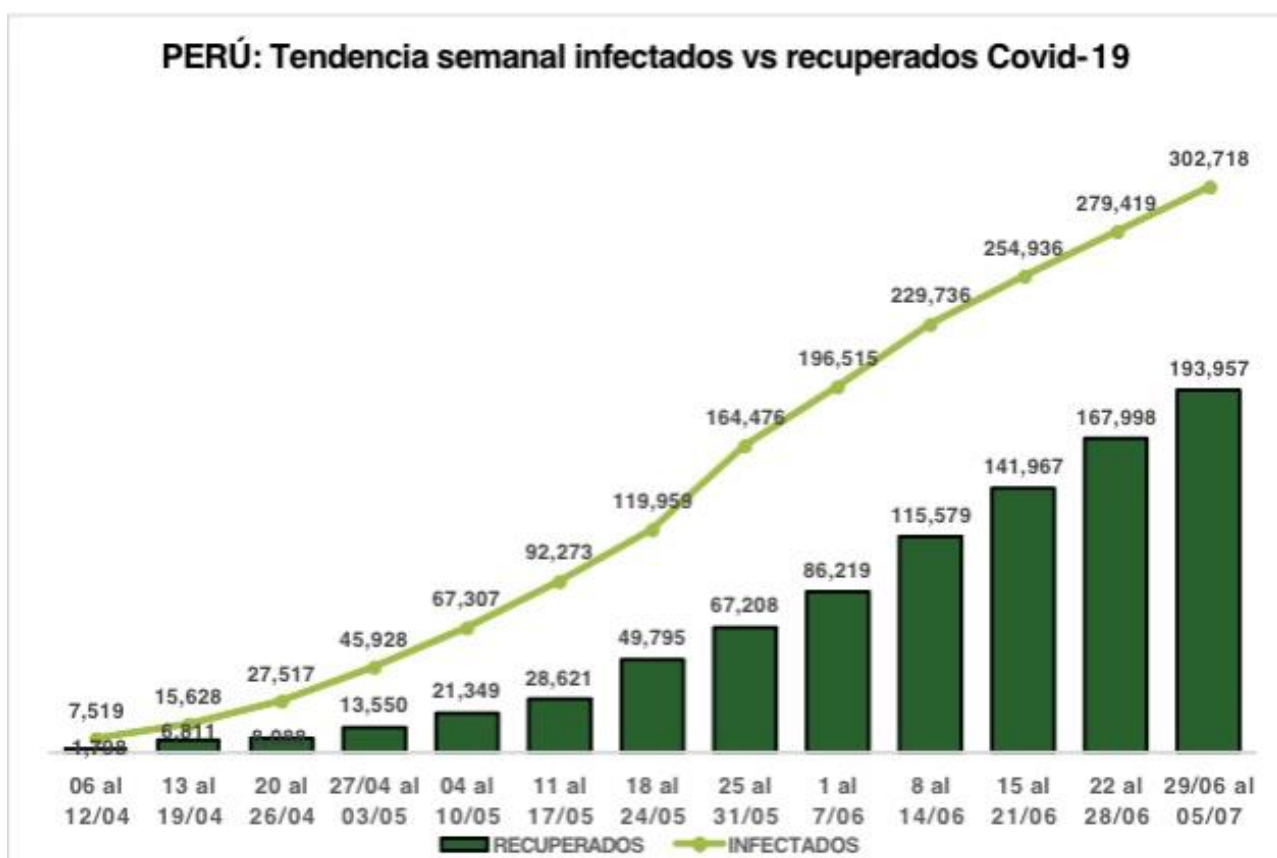
Como muestra la gráfica, el porcentaje de incidencia de nuevos infectados para esta primera semana de julio se mantiene en 17%, dos puntos menos que el promedio de incidencia semanal para el mes de junio que fue de 19%.

Contagiados Activos



El porcentaje de casos de personas contagiadas por el Covid-19 que aún permanecen infectados (contagiados activos) es un indicador que disminuye significativamente cada semana, así, en la primera semana de junio eran casi 105 mil los contagiados activos que representaban el 53% de la cifra total de infectados. Ahora, un mes después, en la primera semana de julio esta cifra es del 98 mil que representa el 32% de la cifra total de infectados; por tanto en este último mes tenemos más personas contagiadas por el virus que se han recuperado.

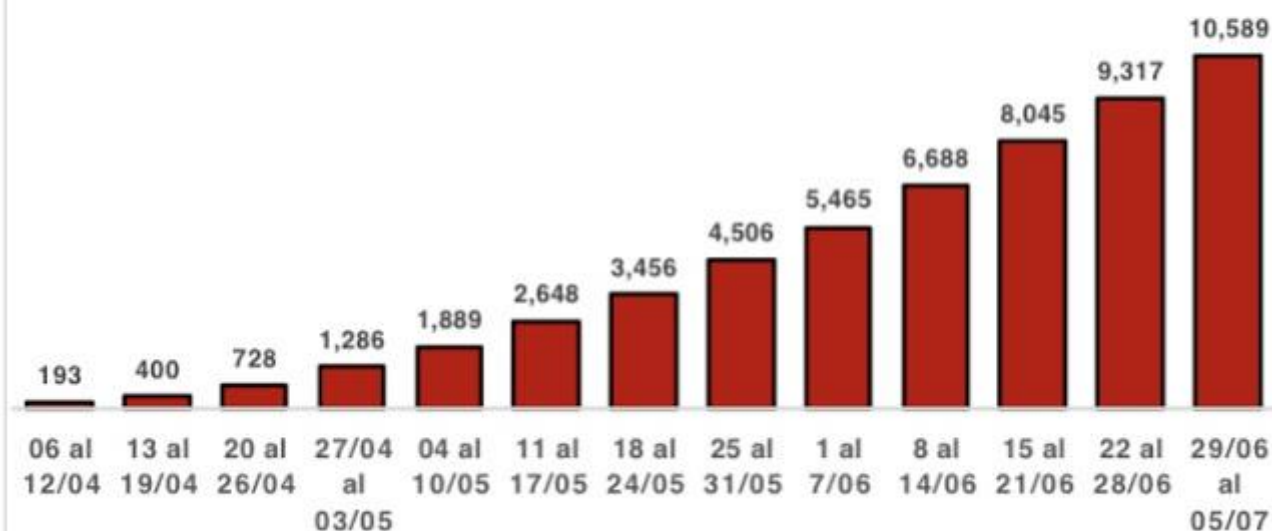
Contagiados Recuperados



El número de contagiados con el Covid-19 recuperados a la fecha suman casi 108 mil personas frente a 86 mil en la primera semana de junio, es decir 22 mil infectados más recuperados en un mes: 20% más de recuperados en el último mes.

Fallecidos

PERÚ: Tendencia semanal de fallecidos por Covid-19



Perú: Tasa de crecimiento semanal de fallecidos

Semana	% Tasa de crecimiento semanal de fallecidos
29 de junio al 5 de julio	14%
22 al 28 de junio	16%
15 al 21 de junio	20%
8 al 14 de junio	22%
1 al 7 de junio	21%
25 al 31 de mayo	30%
18 al 24 de mayo	31%
11 al 17 de mayo	40%

Estas cifras que representan la línea entre la vida y la muerte son alentadoras desde todo punto de vista como lo indican las cifras del cuadro anterior, con una tasa de incremento semanal de fallecidos del 14% para esta primera semana de julio frente al 21% de la primera semana de junio y 40% en la segunda semana de mayo. Esta significativa disminución en el porcentaje de personas fallecidas a consecuencia del Covid-19 ofrece mucho más posibilidad en la actualidad a que las personas contagiadas puedan sobrevivir al virus.

Top Ten de Regiones más Infectadas en Perú

Top ten de regiones mas infectados en Perú: Tendencia de nuevos casos

Regiones	INFECTADOS al 5 de julio	Nuevos casos semana del 29 junio al 05 de julio	Nuevos casos semana del 1 al 7 junio
Lima	165,307	-21%	-37%
Callao	18,406	-40%	-53%
Piura	17,838	-3%	-2%
Lambayeque	14,259	-32%	-44%
La Libertad	10,956	-4%	-28%
Loreto	9,374	-17%	14%
Ancash	8,652	19%	-16%
Ica	8,314	26%	-16%
Ucayali	8,170	-13%	12%
Arequipa	7,807	-9%	36%

FUENTE: MINSA - REPORTE COVID 19

En el comparativo de nuevos casos de infectados Covid-19 entre esta primera semana de julio y la primera de junio, es decir al cabo de un mes, en **siete** de las 10 regiones más infectadas del Perú incluyendo Lima y Callao disminuye de manera importante el porcentaje de nuevos casos de contagiados.