



# ELECCIONES 2021:

Perú Urbano-Rural

Campo: 17 al 19 de Febrero 2021

**cp**i

<b>Datos de la Empresa</b>	Nombre de la empresa encuestadora	Cía. Peruana de Estudios de Mercado y Opinión Pública S.A.C.
	Registro J.N.E.	No. 100-REE/JNE
	Financiación del estudio	Cía. Peruana de Estudios de Mercado y Opinión Pública S.A.C. – Recursos Propios
<b>Ficha Técnica</b>	Objetivos del estudio	Obtener información de la opinión pública respecto a las elecciones 2021
	Grupo objetivo	Población urbana y rural del país, hombres y mujeres de 18 años a más que residen en las 5 zonas geográficas en las que se ha subdividido el país
	Ámbito	Ámbito Nacional urbano y rural: 36 ciudades y 23 centros poblados: 18 departamentos/ 38 provincias (incluidas Lima y Callao)/ 115 distritos (40 en Lima Metropolitana y 75 en interior del país)
	Universo investigado	21'131,658 personas
	Tamaño de la muestra	1,200
	Margen de error	±2.8%
	Nivel de confianza	95.5%

---

**Ficha Técnica**

Representatividad 94.1%

---

Técnica

Entrevista personal con la aplicación de un cuestionario estructurado elaborado por CPI. Encuesta telefónica en localidades donde por razones de inmovilización social no ha sido posible realizar las encuestas de modo presencial.

---

Tipo de muestreo

El sistema de muestreo aplicado en la presente investigación es semi probabilístico, polietápico y por áreas.

---

Fecha de campo

17 al 19 de Febrero del 2021

---

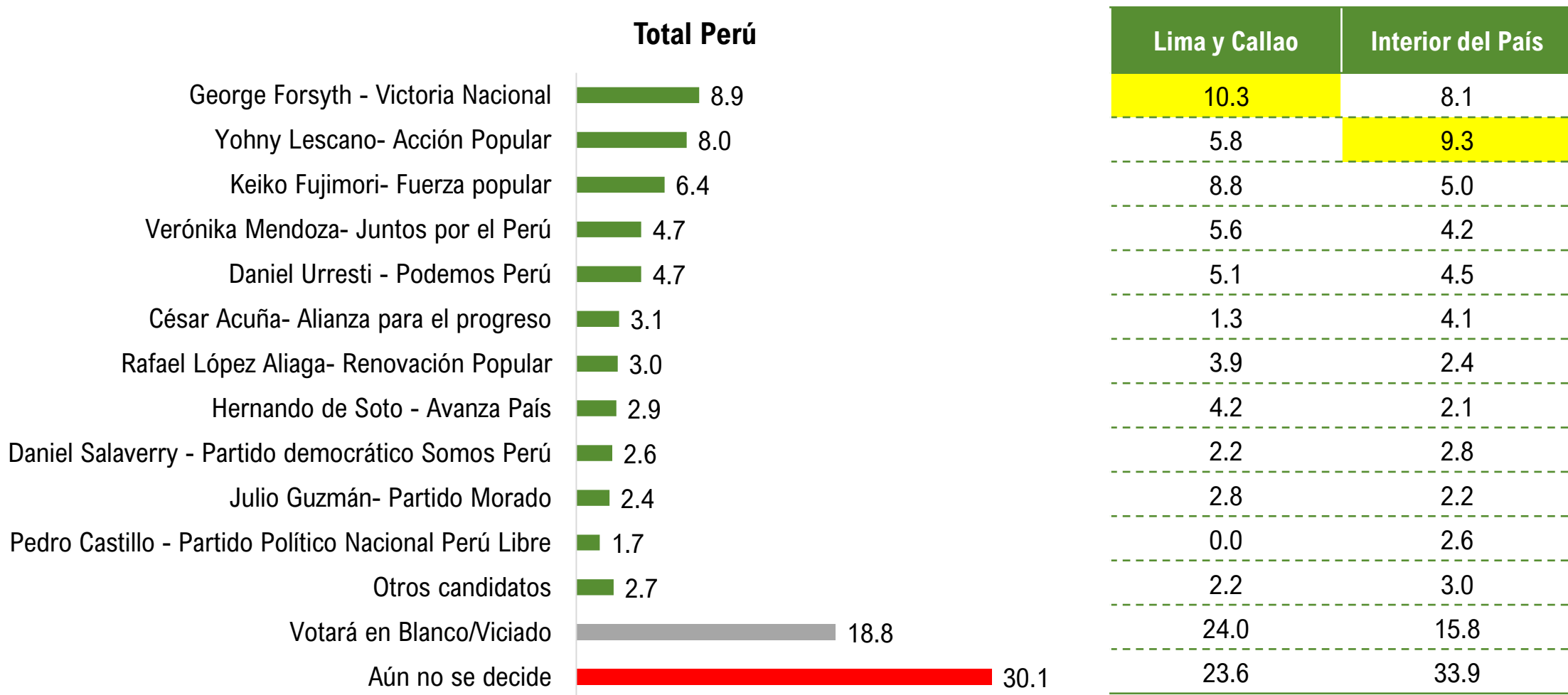
Página web, e-mail

[www.cpi.pe](http://www.cpi.pe), [cpi@cpi.pe](mailto:cpi@cpi.pe)

---

# INTENCIÓN DE VOTO POR CANDIDATOS PRESIDENCIALES

Si las elecciones fueran mañana, ¿por cuál de los siguientes candidatos presidenciales votaría usted para presidente del Perú?



Fuente: CPI, Perú Urbano-Rural: Personas de 18 años a más de todos los NSE  
 Base: Total de personas encuestadas (1,200 entrevistados)



# TENDENCIA DE LA INTENCIÓN DE VOTO POR CANDIDATOS PRESIDENCIALES

Si las elecciones fueran mañana, ¿por cuál de los siguientes candidatos presidenciales votaría usted para presidente del Perú?

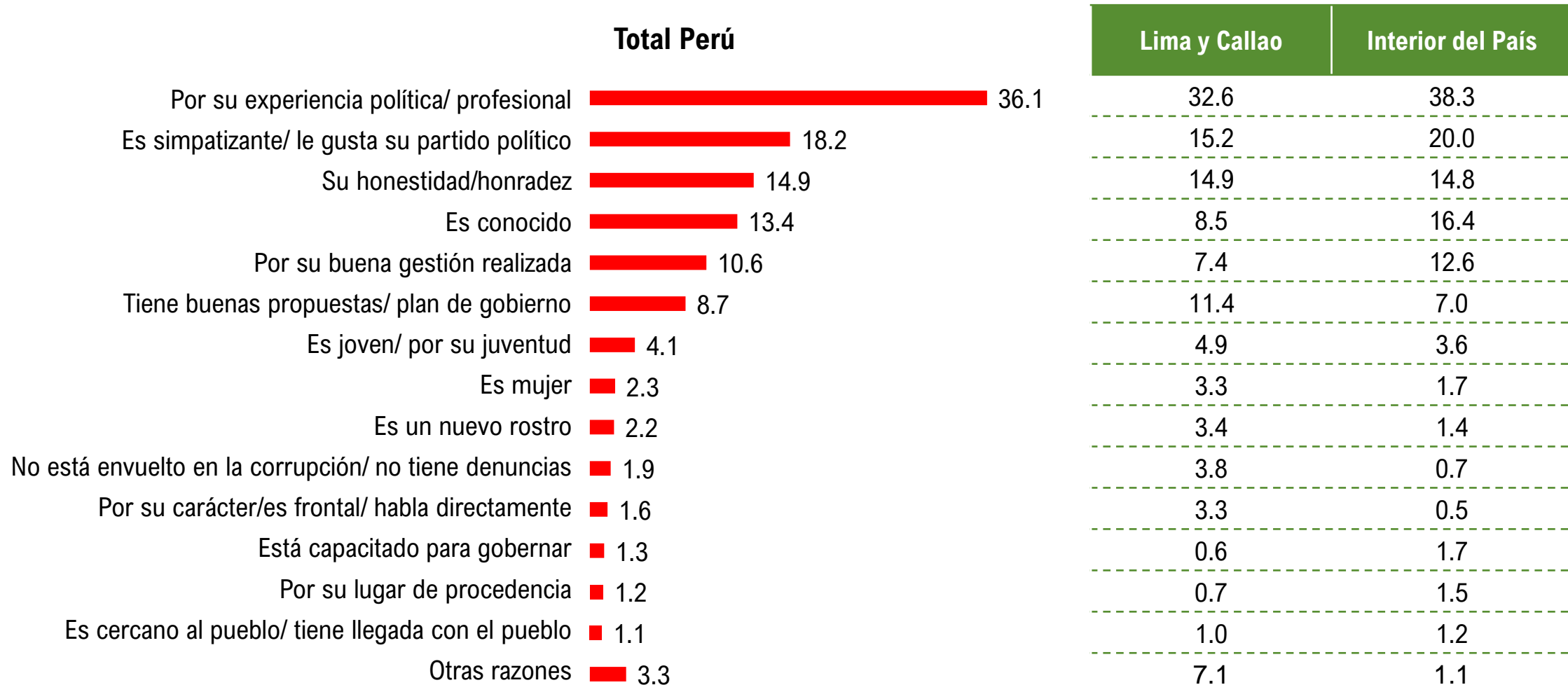
Candidato - PARTIDO	23 al 25 Noviembre 2020	21 al 25 Enero 2021	17 al 19 Febrero 2021	Variación en Puntos
George Forsyth - VICTORIA NACIONAL	8.1	10.1	8.9	<b>-1.2</b>
Yonhy Lescano - ACCIÓN POPULAR	2.3	5.0	8.0	<b>3.0</b>
Keiko Fujimori - FUERZA POPULAR	4.2	5.6	6.4	<b>0.8</b>
Verónica Mendoza - JUNTOS POR EL PERÚ	3.4	4.7	4.7	<b>0.0</b>
Daniel Urresti - PODEMOS PERÚ	2.8	4.3	4.7	<b>0.4</b>
César Acuña - ALIANZA PARA EL PROGRESO	1.1	3.7	3.1	<b>-0.6</b>
Rafael López Aliaga - Renovación Popular	0.2	1.1	3.0	<b>1.9</b>
Hernando De Soto - AVANZA PAÍS	2.9	2.8	2.9	<b>0.1</b>
Daniel Salaverry - SOMOS PERÚ	1.2	3.2	2.6	<b>-0.6</b>
Julio Guzmán - PARTIDO MORADO	5.0	4.1	2.4	<b>-1.7</b>
Pedro Castillo - PERÚ LIBRE	1.2	2.4	1.7	<b>-0.7</b>
Otros candidatos	7.0	3.2	2.7	<b>-0.5</b>
VOTARÁ EN BLANCO- VICIARÁ SU VOTO	37.3	19.3	18.8	<b>-0.5</b>
AÚN NO SE DECIDE POR QUIÉN VOTAR	23.3	30.5	30.1	<b>-0.4</b>

Fuente: CPI, Perú Urbano-Rural: Personas de 18 años a más de todos los NSE  
Base: Total de personas encuestadas (1,200 entrevistados)



# RAZONES POR LAS QUE VOTA POR DETERMINADO CANDIDATO

¿Cuál es la principal razón por la que prefiere votar para presidente del Perú por este candidato?



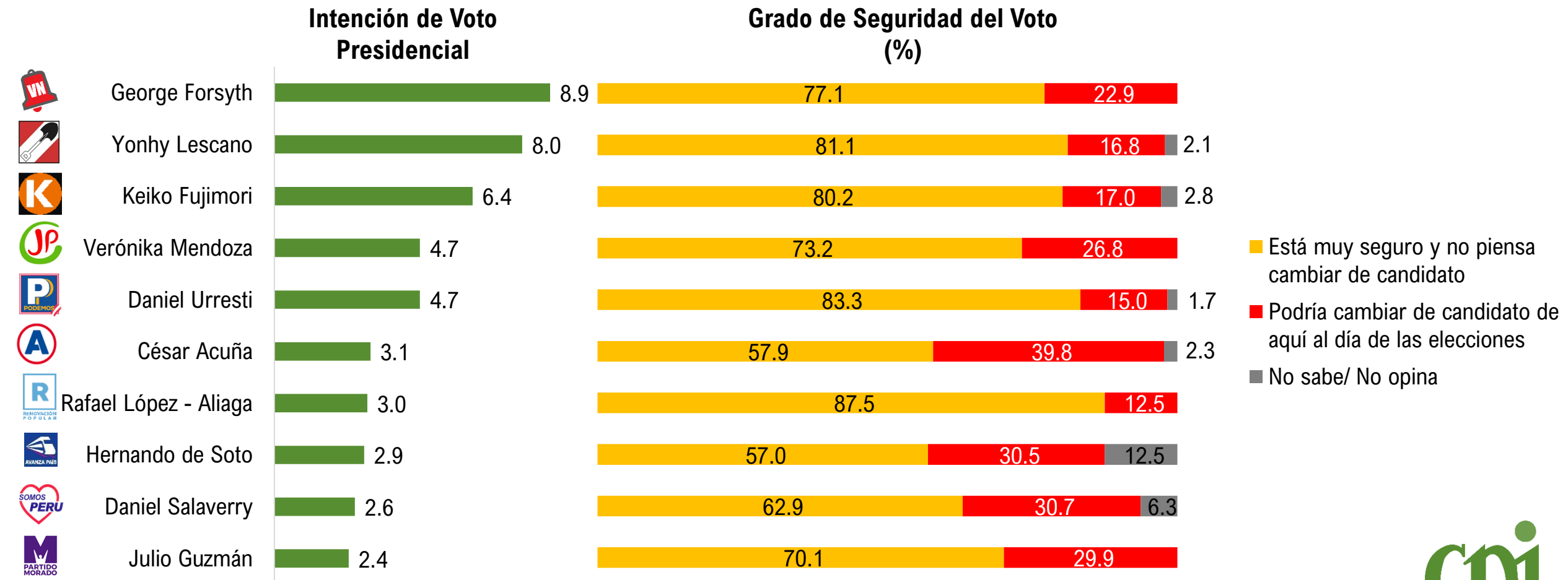
Fuente: CPI, Perú Urbano-Rural: Personas de 18 años a más de todos los NSE

Base: Total de entrevistados que decidieron votar por algún candidato presidencial (630 entrevistados)



# GRADO DE SEGURIDAD RESPECTO A LA INTENCIÓN DE VOTO PARA LOS PRINCIPALES CANDIDATOS PRESIDENCIALES

¿Qué tan seguro/a diría usted que está de votar por este/a candidato/a?



# ELECTORES INDECISOS: SIMPATÍA POR CANDIDATOS PRESIDENCIALES

En este momento ¿A cuál de los candidatos presidenciales de esta lista prefiere usted como presidente del país?

## **Electores Indecisos: 30.1% de la Población (Porcentajes respecto a los electores indecisos)**



Fuente: CPI, Perú Urbano-Rural: Personas de 18 años a más de todos los NSE

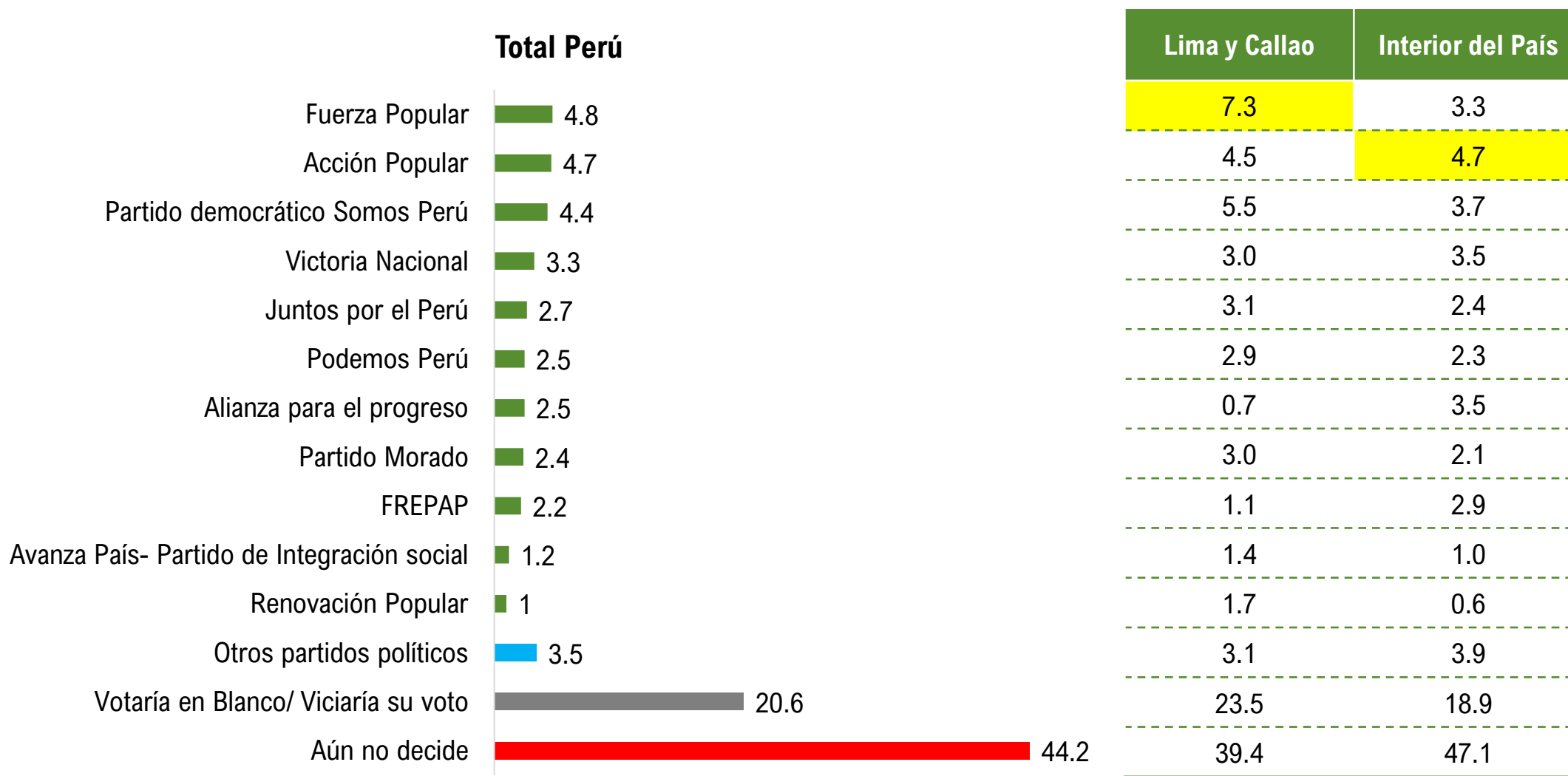
Base: Total de entrevistados que aun no decidieron votar por algún candidato presidencial (341 entrevistados)





# INTENCIÓN DE VOTO POR PARTIDOS POLÍTICOS PARA EL CONGRESO DE LA REPÚBLICA

En este momento, ¿por cuál partido político prefiere votar usted para el Congreso del Perú?



Fuente: CPI, Perú Urbano-Rural: Personas de 18 años a más de todos los NSE  
 Base: Total de personas encuestadas (1,200 entrevistados)



# TENDENCIA DE LA INTENCIÓN DE VOTO POR PARTIDOS POLÍTICOS PARA EL CONGRESO DE LA REPÚBLICA

En este momento, ¿por cuál partido político prefiere votar usted para el Congreso del Perú?

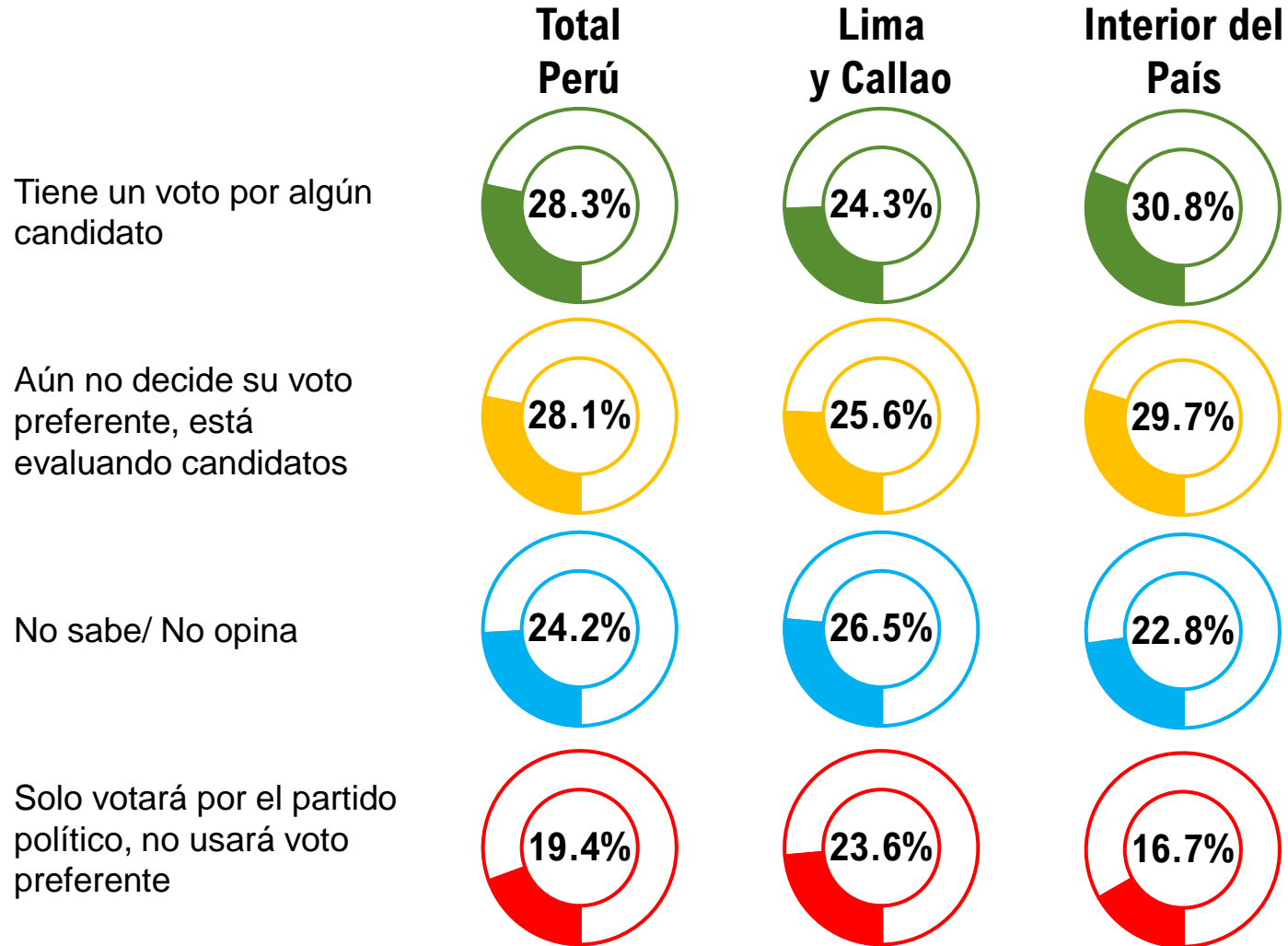
Candidato - PARTIDO	21 al 25 Enero 2021	17 al 19 Febrero 2021	Variación en Puntos
Fuerza Popular	3.7	4.8	<b>1.1</b>
Acción Popular	4.6	4.7	<b>0.1</b>
Somos Perú	5.5	4.4	<b>-1.1</b>
Victoria Nacional	2.6	3.3	<b>0.7</b>
Juntos por el Perú	3.0	2.7	<b>-0.3</b>
Podemos Perú	3.0	2.5	<b>-0.5</b>
Alianza para el progreso	2.3	2.5	<b>0.2</b>
Partido Morado	3.6	2.4	<b>-1.2</b>
FREPAP	4.1	2.2	<b>-1.9</b>
Avanza País- Partido de Integración social	1.6	1.2	<b>-0.4</b>
Renovación Popular	0.1	1.0	<b>0.9</b>

Fuente: CPI, Perú Urbano-Rural: Personas de 18 años a más de todos los NSE  
Base: Total de personas encuestadas (1,200 entrevistados)



# VOTO PREFERENTE PARA EL CONGRESO

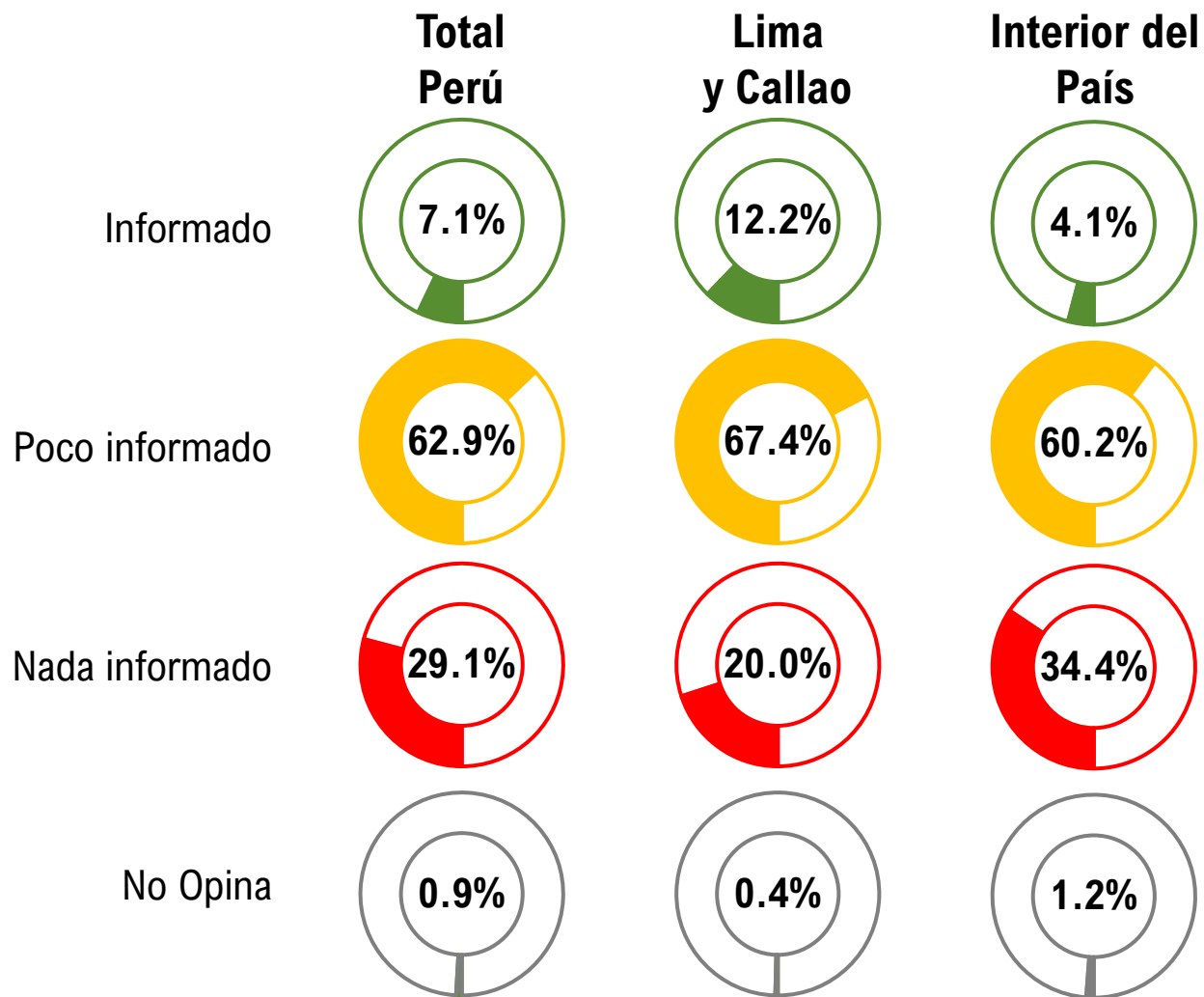
¿Por cuál de los candidatos al congreso de este partido votaría usted? ¿Por cuál otro candidato?



Fuente: CPI, Perú Urbano-Rural: Personas de 18 años a más de todos los NSE  
Base: Total de personas encuestadas (1,200 entrevistados)

# CUÁN INFORMADO ESTÁ ACERCA DE LOS CANDIDATOS PRESIDENCIALES

¿Qué tan informado diría usted que está acerca de los candidatos presidenciales que participan en esta campaña electoral?



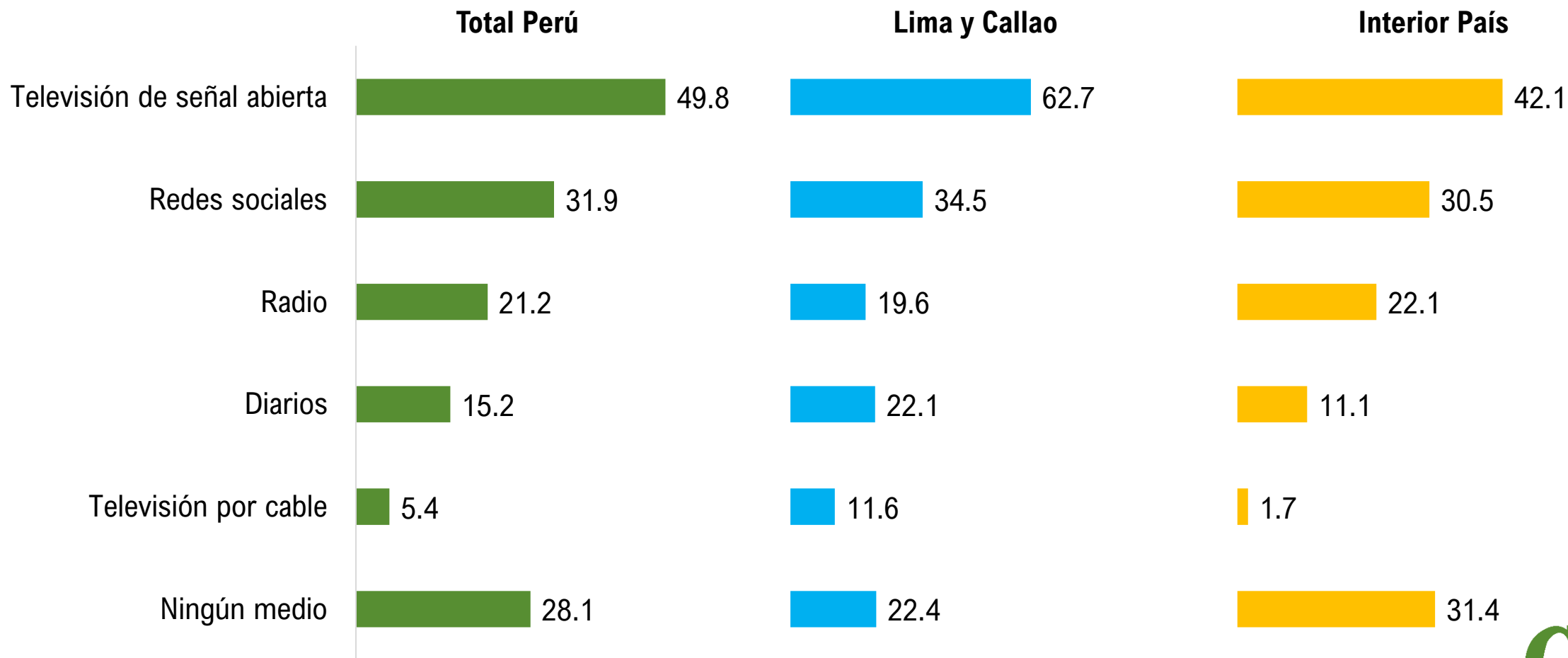
Fuente: CPI, Perú Urbano-Rural: Personas de 18 años a más de todos los NSE  
Base: Total de personas encuestadas (1,200 entrevistados)



# MEDIOS DE COMUNICACIÓN UTILIZADOS PARA INFORMARSE SOBRE LOS CANDIDATOS PRESIDENCIALES EN LA ÚLTIMA SEMANA

Le voy a mencionar los principales medios de comunicación para que me diga si en la última semana ha visto, escuchado o leído o no información acerca de alguno de los candidatos presidenciales o para el congreso

- Aplica más de una respuesta -



Fuente: CPI, Perú Urbano-Rural: Personas de 18 años a más de todos los NSE  
Base: Total de personas encuestadas (1,200 entrevistados)

