

**DICIEMBRE
2015**

**ESTUDIO DE OPINIÓN PÚBLICA:
EVALUACIÓN DE LA GESTIÓN
PRESIDENCIAL Y ELECCIONES
PRESIDENCIALES 2016**

- PERÚ URBANO -

(7 AL 10 DICIEMBRE 2015)

ESPECIFICACIONES TÉCNICAS DEL ESTUDIO DE OPINIÓN PÚBLICA A NIVEL DEL PERÚ URBANO

<p>1. OBJETIVOS DEL ESTUDIO</p>	<p>EVALUACIÓN DEL GOBIERNO DEL PRESIDENTE OLLANTA HUMALA</p> <ul style="list-style-type: none"> ▪ Virtudes o cualidades que se perciben en Ollanta Humala como presidente del país ▪ Defectos o aspectos negativos que se perciben en Ollanta Humala como presidente del país ▪ Aprobación de la gestión presidencial ▪ Comparativo de la aprobación presidencial de los últimos tres Presidentes del país en sus primeros 52 meses : Ollanta Humala, Alan García y Alejandro Toledo ▪ Presidente que logró un mayor desarrollo en nuestro país: Alejandro Toledo - Alan García - Ollanta Humala <p>EVALUACIÓN DEL DESEMPEÑO PÚBLICO DE NADINE HEREDIA</p> <ul style="list-style-type: none"> ▪ Virtudes o cualidades personales que se perciben ▪ Defectos o aspectos negativos personales que se perciben ▪ Aprobación del desempeño público ▪ Evaluación de la pareja presidencial <p>ELECCIONES PRESIDENCIALES 2016: INTENCIÓN DE VOTO</p> <ul style="list-style-type: none"> ▪ Intención de voto por candidatos para presidente del Perú ▪ Razones por las que se prefiere votar por determinado candidato ▪ Grado de seguridad con respecto a la intención de voto de los candidatos presidenciales ▪ Preferencia en una segunda vuelta para Presidente del Perú: Alan García del APRA y Keiko Fujimori de Fuerza Popular/ Fujimorismo ▪ Preferencia en una segunda vuelta para Presidente del Perú: Keiko Fujimori de Fuerza Popular/ Fujimorismo y Pedro Pablo Kuczynski de Perú Más <p>CONFERENCIA ANUAL DE EJECUTIVOS, CADE 2015</p> <ul style="list-style-type: none"> ▪ Ha estado al tanto de la realización de CADE 2015 y ha tenido la oportunidad de escuchar o leer algunas de las exposiciones de los candidatos presidenciales ▪ Candidato presidencial que tuvo una mejor exposición de sus ideas o propuestas de gobierno ▪ Idea o propuesta de gobierno expuesta en CADE 2015 considerada como la más importante
<p>2. UNIVERSO INVESTIGADO</p>	<p>Población urbana del país, hombres y mujeres de 18 años a más que residen en las 6 zonas geográficas en las que se ha subdividido el país.</p>
<p>3. ÁMBITO Y COBERTURA GEOGRÁFICA DE LA MUESTRA ESTADÍSTICA INVESTIGADA</p>	<p>Ámbito Nacional con la siguiente cobertura geográfica:</p> <ul style="list-style-type: none"> ▪ Lima Metropolitana conformada por 39 distritos de Lima y Callao ▪ 17 departamentos del Perú. ▪ 35 provincias en los 17 departamentos investigados ▪ 136 distritos en las 35 provincias investigadas
<p>4. TÉCNICA DE LA ENCUESTA</p>	<p>Entrevista personal utilizando un cuestionario estructurado, en los propios hogares de las personas seleccionadas en la muestra estadística.</p>

5. UNIVERSO INVESTIGADO, TAMAÑO DE LA MUESTRA ESTADÍSTICA, MARGEN DE ERROR Y TASA DE RESPUESTA	2015: POBLACIÓN URBANA DE 18 AÑOS A MÁS		MUESTRA ESTADÍSTICA URBANA	MARGEN DE ERROR ±%	
	ZONAS	Total			Investigada
	TOTAL PERÚ	16,423,696	13,442,584	1,450	2.6
	LIMA METROPOLITANA	7,034,245	7,034,245	500	4.4
	INTERIOR DEL PAÍS	9,389,451	6,408,339	950	3.2
	LIMA PROVINCIAS	497,140	471,782	100	9.8
	COSTA NORTE Y SIERRA NORTE	3,656,236	2,719,142	250	6.2
	SIERRA CENTRO Y SIERRA SUR	2,349,840	1,204,156	250	6.2
	COSTA SUR	1,618,072	1,317,427	200	6.9
	ORIENTE	1,268,163	695,832	150	8.0
Representatividad de la muestra sobre la población total urbana (%)		81.8			
Fuente: INEI (Censo 2007) Elaboración: CPI (Proyecciones Junio 2015)					
El margen de error ha sido calculado asumiendo un nivel de confianza de 95,5% y valores para p y q=0.5.					
La tasa de respuesta es de 71.9%.					
6. SISTEMA DE MUESTREO	El sistema de muestreo aplicado en la presente investigación es semi probabilístico, polietápico y por áreas. En el caso de Lima Metropolitana además es estratificado.				
	Es semiprobabilístico porque todas las unidades de muestreo a excepción de la última que al no contar con un listado de personas, tiene una probabilidad conocida y diferente de cero de ser seleccionada. Es polietápico porque la selección de las unidades de muestreo se realiza en más de una etapa. Es por áreas porque se hace una selección independiente por zonas y/o ámbitos geográficos denominados niveles de inferencia.				
7. ETAPAS Y METODO DE MUESTREO	CPI selecciona a la persona de 18 años a más, considerando cuatro etapas de muestreo, las cuales se describen a continuación:				
	Primera Etapa: Selección aleatoria sistemática con probabilidad, proporcional al tamaño de UPM's sobre el marco muestral CPI. (UPM: conglomerado de 80 viviendas promedio).				
	Para determinar el número de UPM's a muestrear tomamos como base el número de encuestas a realizar dentro de la UPM (8 encuestas).				
	Segunda Etapa: Selección aleatoria sistemática de viviendas dentro de la UPM por nivel socioeconómico utilizando un salteador aleatorio ("k") que varía según el nivel que prevalece en el UPM seleccionado.				
Tercera Etapa: Selección aleatoria simple del hogar de darse el caso dentro de una vivienda seleccionada.					
Cuarta Etapa: Selección de la persona de 18 años a más dentro del hogar seleccionado respetando la cuota según sexo y edad (cuota definida de acuerdo a la estructura poblacional del universo estimado en base a las proyecciones elaboradas en base a información oficial del INEI). En caso de encontrar a más de una persona que pertenece a la población objetivo, se aplica la tabla de Kish para seleccionar aquella a encuestar.					
8. PROCESAMIENTO DE LA INFORMACIÓN	En primer lugar realizamos un procesamiento de los datos en forma independiente para cada una de las cinco zonas consideradas en el estudio.				
	La aplicación de los factores de ponderación permiten ajustar la estructura muestral obtenida a través del muestreo a la estructura poblacional estimada por CPI en base a información oficial del INEI.				



9. SUPERVISIÓN DE CAMPO	30% de la producción de cada encuestador mediante el sistema de la re-entrevista, sea telefónica o directamente con el entrevistado.
10. FECHA TRABAJO DE CAMPO	7 al 10 de diciembre de 2015
11. NOMBRE DE LA EMPRESA ENCUESTADORA	Cía. Peruana de Estudios de Mercados y Opinión Pública S.A.C.
12. REGISTRO JNE	No. 100-REE/ JNE
13. NOMBRE DE LA PERSONA JURÍDICA QUE CONTRATA/ PUBLICA EL ESTUDIO	EPENSA – DIARIO CORREO GRUPO RPP – RPP RADIO
14. PÁGINA WEB y EMAIL CPI	www.cpi.pe cpi@cpi.pe

LUGARES DONDE SE EJECUTÓ LA ENCUESTA

DEPARTAMENTO	PROVINCIA	DISTRITO
LIMA	LIMA Y CALLAO (LIMA METROPOLITANA)	LIMA, ATE, BARRANCO, BREÑA, CARABAYLLO, CHORRILLOS, COMAS, EL AGUSTINO, INDEPENDENCIA, JESUS MARIA, LA MOLINA, LA VICTORIA, LINCE, LOS OLIVOS, LURIGANCHO, MAGDALENA DEL MAR, MIRAFLORES, PACHACAMAC, PUEBLO LIBRE, PUENTE PIEDRA, RIMAC, SAN BORJA, SAN ISIDRO, SAN JUAN DE LURIGANCHO, SAN JUAN DE MIRAFLORES, SAN LUIS, SAN MARTIN DE PORRES, SAN MIGUEL, SANTA ANITA, SANTIAGO DE SURCO, SURQUILLO, VILLA EL SALVADOR, VILLA MARIA DEL TRIUNFO, BELLAVISTA, CALLAO, CARMEN DE LA LEGUA, LA PERLA, VENTANILLA
	BARRANCA	BARRANCA, PARAMONGA, SUPE
	CAÑETE	SAN VICENTE DE CAÑETE, CHILCA, IMPERIAL, MALA, NUEVO IMPERIAL
	HUARAL	HUARAL, CHANCAY
	HUAROCHIRI	RICARDO PALMA, SANTA EULALIA
	HUAURA	HUACHO, HUALMAY, HUAURA, SANTA MARÍA
ANCASH	HUARAZ	HUARAZ E INDEPENDENCIA
	SANTA	CHIMBOTE Y NUEVO CHIMBOTE
AREQUIPA	AREQUIPA	AREQUIPA, ALTO SELVA ALEGRE, CAYMA, CERRO COLORADO, JACOBO HUNTER, JOSE LUIS BUSTAMANTE Y RIVERO, MARIANO MELGAR, MIRAFLORES, PAUCARPATA, SACHACA, SOCABAYA Y YANAHUARA
AYACUCHO	HUAMANGA	AYACUCHO, SAN JUAN BAUTISTA, JESÚS NAZARENO Y CARMEN ALTO
CAJAMARCA	CAJAMARCA	CAJAMARCA Y BAÑOS DEL INCA
CUSCO	CUSCO	CUSCO, SANTIAGO, SAN SEBASTIÁN, SAN JERONIMO Y WANCHAQ
HUANUCO	HUANUCO	HUANUCO, AMARILIS Y PILLCOMARCA
ICA	CHINCHA	CHINCHA ALTA, PUEBLO NUEVO Y GROCIO PRADO
	ICA	ICA, PARCONA Y LA TINGUIÑA
	PISCO	PISCO
JUNIN	HUANCAYO	HUANCAYO , CHILCA, EL TAMBO Y PILCOMAYO
	CHUPACA	CHUPACA
	TARMA	TARMA
LA LIBERTAD	TRUJILLO	TRUJILLO, EL PORVENIR, LA ESPERANZA, VICTOR LARCO HERRERA, FLORENCIA DE MORA, HUANCHACO Y MOCHE
	PACASMAYO	GUADALUPE Y PACASMAYO
LAMBAYEQUE	CHICLAYO	CHICLAYO, JOSE LEONARDO ORTIZ, LA VICTORIA
	LAMBAYEQUE	LAMBAYEQUE
LORETO	MAYNAS	IQUITOS, BELEN, PUNCHANA Y SAN JUAN BAUTISTA
PIURA	PAITA	PAITA
	PIURA	PIURA, CASTILLA, CATACAOS, LA UNIÓN, Y TAMBO GRANDE
	SULLANA	SULLANA Y BELLAVISTA
	TALARA	PARIÑAS
PUNO	PUNO	PUNO
	SAN ROMAN	JULIACA
SAN MARTIN	MOYOBAMBA	MOYOBAMBA
	SAN MARTIN	TARAPOTO, LA BANDA DE SHILCAYO Y MORALES
TACNA	TACNA	TACNA, CRNEL. GREGORIO ALBARRACIN, ALTO DE LA ALIANZA Y CIUDAD NUEVA
UCAYALI	CORONEL PORTILLO	CALLERIA, MANANTAY Y YARINACocha



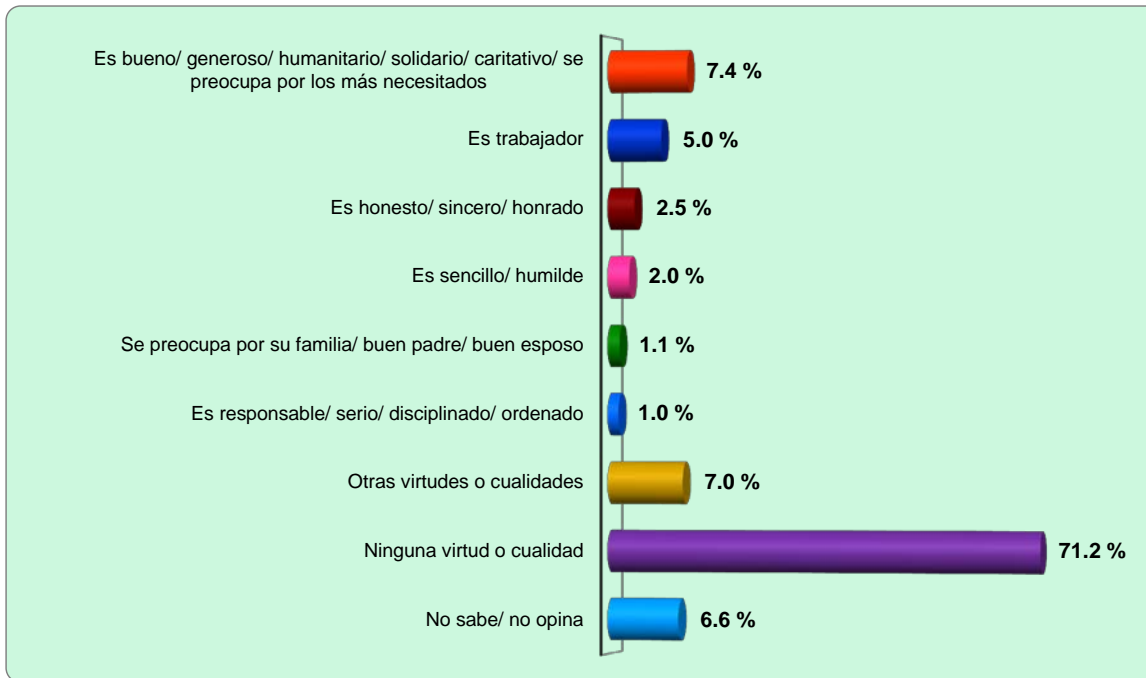
**EVALUACIÓN DEL GOBIERNO DEL
PRESIDENTE OLLANTA HUMALA**



VIRTUDES O CUALIDADES QUE SE PERCIBEN EN OLLANTA HUMALA COMO PRESIDENTE DEL PAÍS

- Total respuestas espontáneas -

¿Qué virtudes o cualidades diría Ud. que tiene Ollanta Humala como presidente del país? ¿Y en segundo lugar?



DEFECTOS O ASPECTOS NEGATIVOS QUE SE PERCIBEN EN OLLANTA HUMALA COMO PRESIDENTE DEL PAÍS

- Total respuestas espontáneas -

¿Y qué defectos o aspectos negativos diría Ud. que tiene Ollanta Humala como presidente del país? ¿Y en segundo lugar?



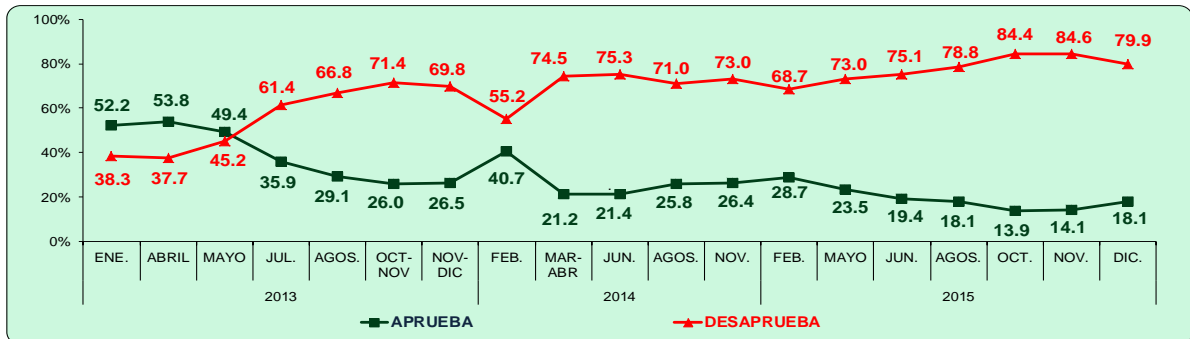


APROBACIÓN DE LA GESTIÓN PRESIDENCIAL

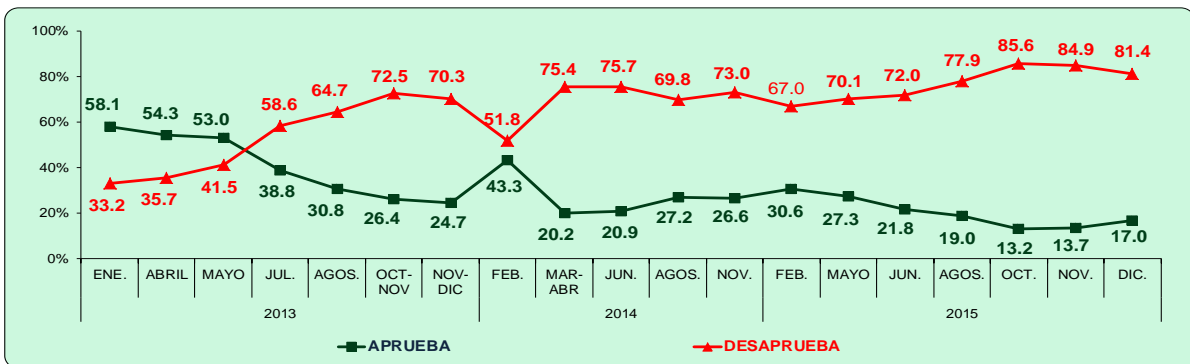
¿Y Ud. aprueba o desaprueba la gestión que viene realizando hasta el momento el Presidente Ollanta Humala?	TOTAL PERÚ URBANO	LIMA METROPOLITANA	PROMEDIO DEL INTERIOR DEL PAÍS	N.S.E.			SEXO		EDAD		
				A / B	C	D / E	MASC.	FEME.	18 - 24	25 - 39	40 - +
	%	%	%	%	%	%	%	%	%	%	%
Aprueba	18.1	17.0	19.3	13.5	19.0	20.0	19.1	17.2	17.3	16.5	19.6
Desaprueba	79.9	81.4	78.3	84.9	79.6	77.1	79.3	80.5	80.7	81.3	78.5
No sabe/ no opina	2.0	1.6	2.4	1.6	1.4	2.9	1.6	2.3	1.9	2.2	1.8
Total: 100%											
MUESTRA ESTADÍSTICA : Total encuestas realizadas	(1450)	(500)	(950)	(327)	(627)	(496)	(694)	(756)	(269)	(526)	(655)

APROBACIÓN DE LA GESTIÓN PRESIDENCIAL: TENDENCIA

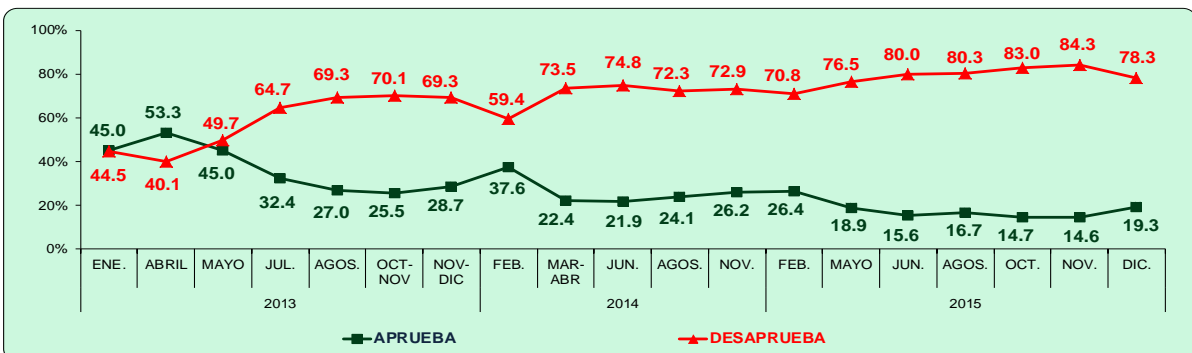
- TOTAL PERÚ -



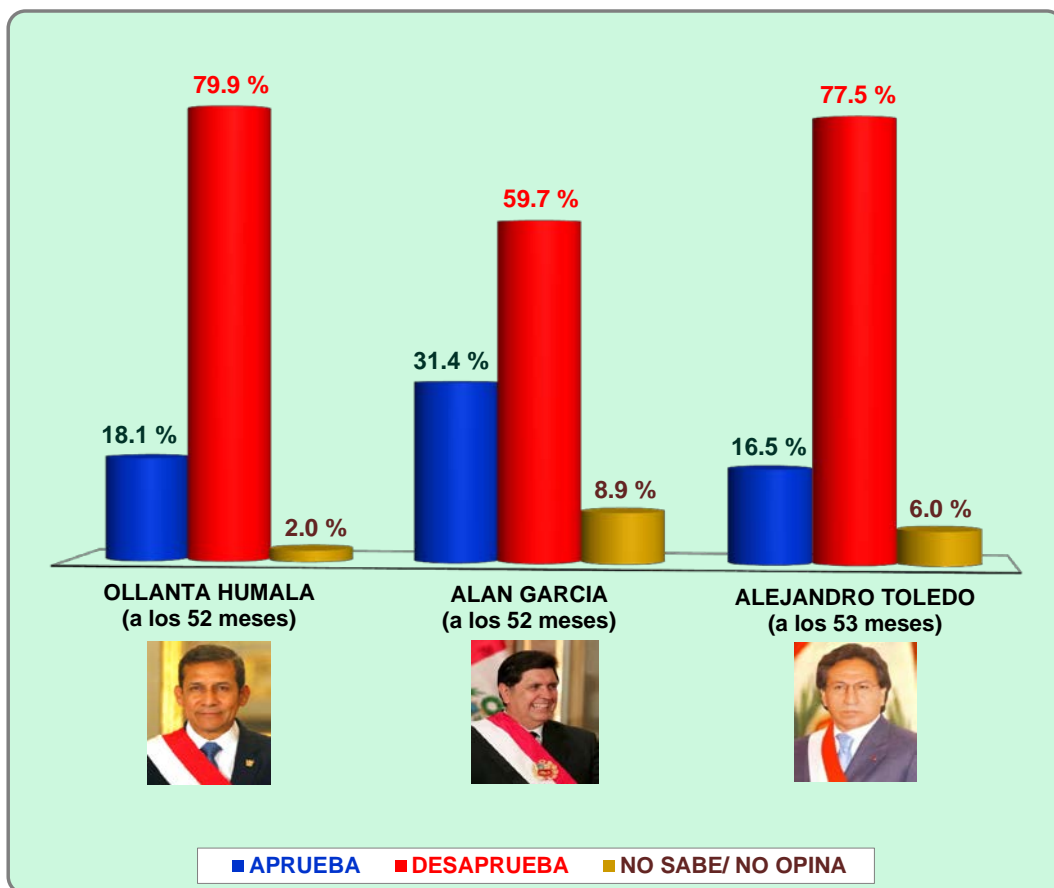
- LIMA METROPOLITANA -



- TOTAL INTERIOR DEL PAÍS -



COMPARATIVO DE LA APROBACIÓN PRESIDENCIAL DE LOS ÚLTIMOS TRES PRESIDENTES DEL PAÍS EN SUS PRIMEROS 52 MESES : OLLANTA HUMALA, ALAN GARCÍA Y ALEJANDRO TOLEDO



MUESTRA ESTADÍSTICA : Total encuestas realizadas (1450)

**PRESIDENTE QUE LOGRÓ UN MAYOR DESARROLLO EN NUESTRO PAÍS:
ALEJANDRO TOLEDO - ALAN GARCÍA - OLLANTA HUMALA**

¿Cuál de los tres últimos presidentes el Perú: Alejandro Toledo, Alan García o el actual Ollanta Humala, considera Ud. que ha sido un mejor presidente porque se logró un mayor desarrollo en nuestro país?	TOTAL PERÚ URBANO	LIMA METROPOLITANA	PROMEDIO DEL INTERIOR DEL PAÍS	N.S.E.			SEXO		EDAD		
				A / B	C	D / E	MASC.	FEME.	18 - 24	25 -39	40 - +
				%	%	%	%	%	%	%	%
Alejandro Toledo	29.0	26.8	31.3	34.4	29.9	24.3	32.4	25.8	28.2	28.8	29.4
Alan García	26.8	28.9	24.4	33.2	27.2	22.2	24.5	28.9	29.0	24.4	27.6
Ollanta Humala	10.4	9.4	11.5	8.4	10.4	11.6	10.3	10.5	7.8	10.6	11.4
Ninguno	21.6	30.5	11.7	16.1	21.3	25.4	22.0	21.2	20.5	23.7	20.4
No sabe/ no opina	12.2	4.4	21.0	7.9	11.2	16.4	10.9	13.6	14.5	12.5	11.1
Total: 100%											
MUESTRA ESTADÍSTICA : Total encuestas realizadas	(1450)	(500)	(950)	(327)	(627)	(496)	(694)	(756)	(269)	(526)	(655)



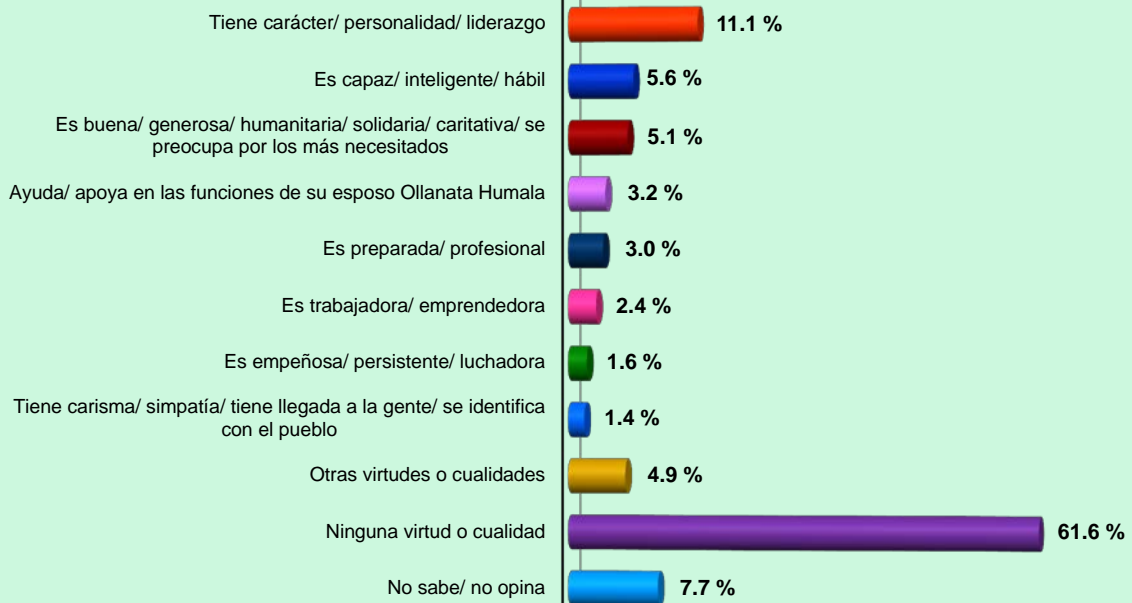
**EVALUACIÓN DEL DESEMPEÑO
PÚBLICO DE NADINE HEREDIA**



VIRTUDES O CUALIDADES PERSONALES QUE SE PERCIBEN EN NADINE HEREDIA

- Total respuestas espontáneas -

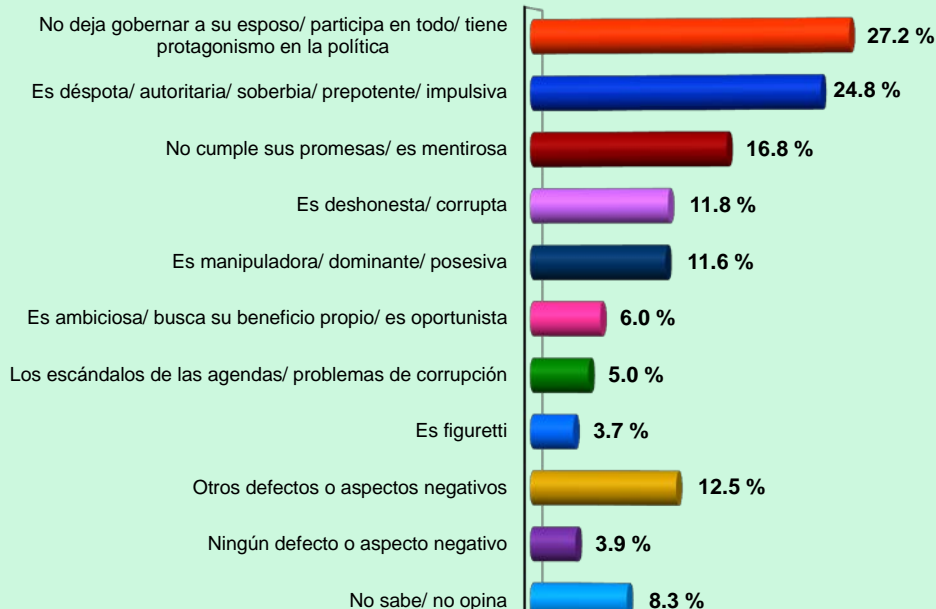
¿Qué virtudes o cualidades personales le reconoce Ud. a la Sra. Nadine Heredia? ¿Y en segundo lugar?



DEFECTOS O ASPECTOS NEGATIVOS PERSONALES QUE SE PERCIBEN EN NADINE HEREDIA

- Total respuestas espontáneas -

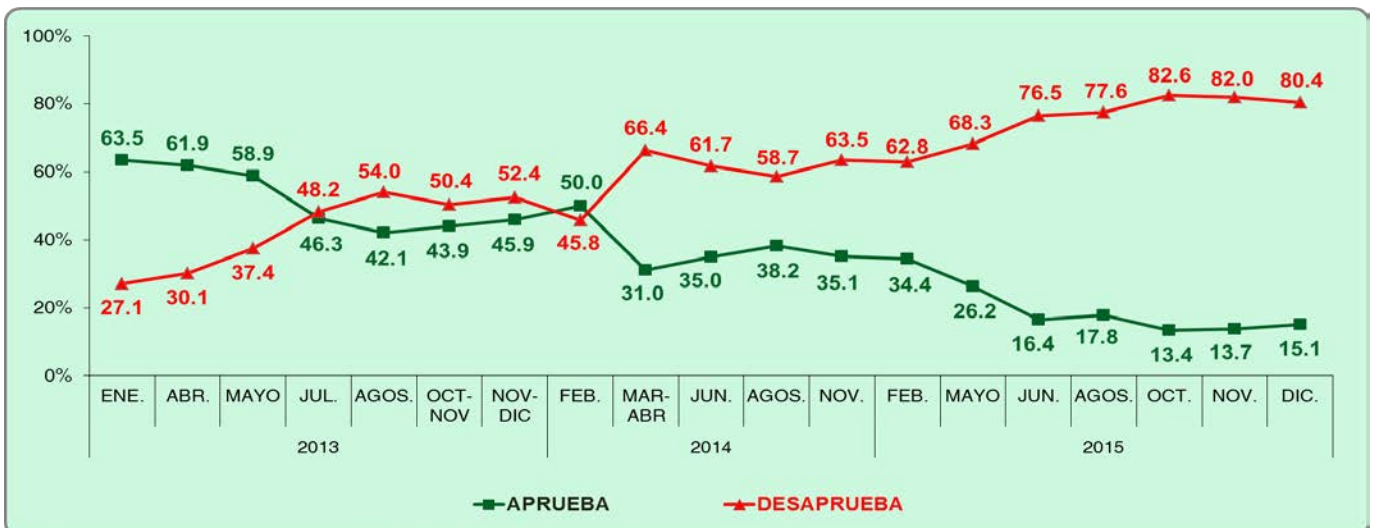
¿Y qué defectos o aspectos negativos personales le encuentra Ud. a la Sra. Nadine Heredia? ¿Y en segundo lugar?





APROBACIÓN DEL DESEMPEÑO PÚBLICO DE NADINE HEREDIA

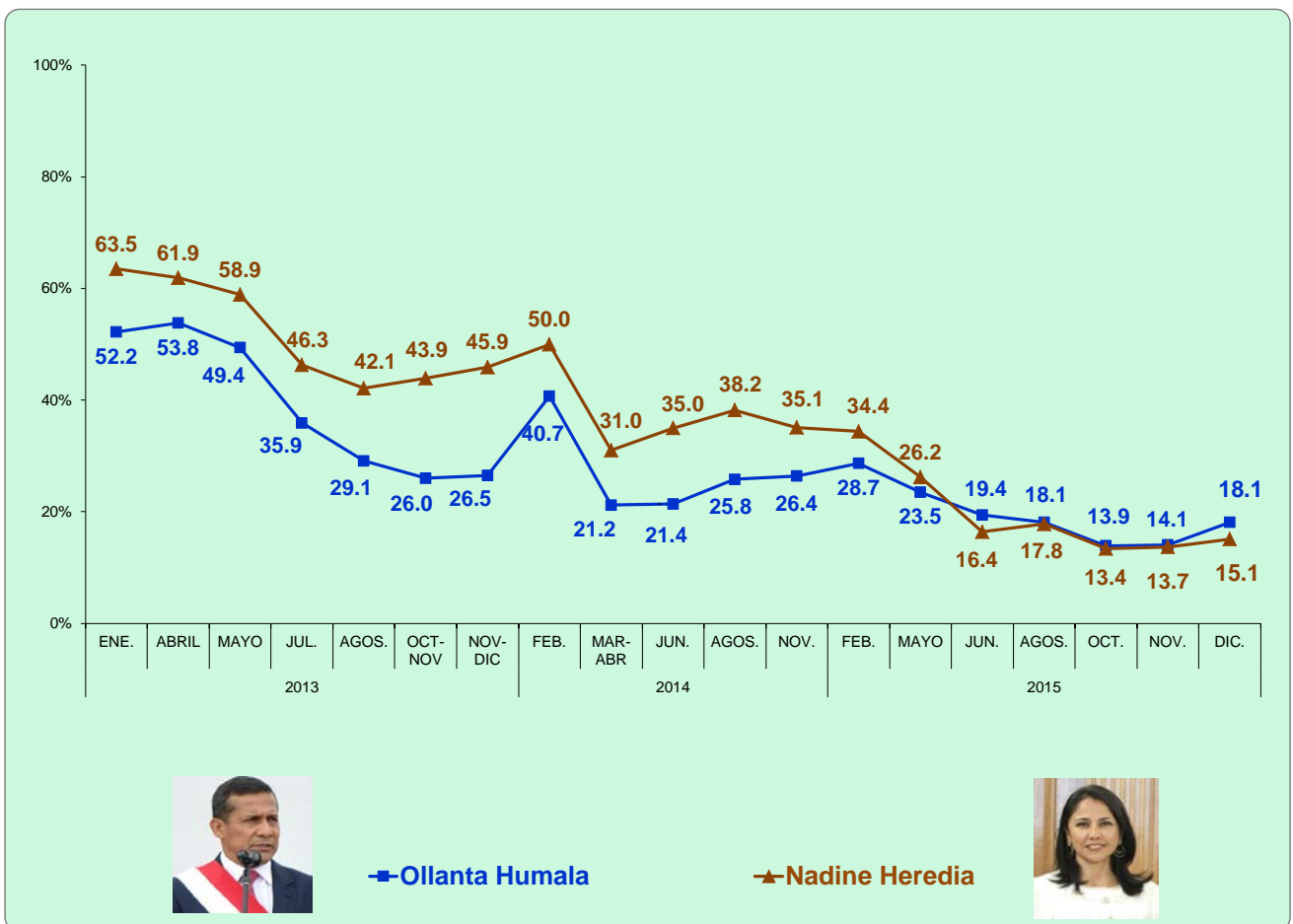
En términos generales ¿Ud. aprueba o desaprueba el desempeño público de Nadine Heredia?	TOTAL PERÚ URBANO	LIMA METROPOLITANA	PROMEDIO DEL INTERIOR DEL PAÍS	N.S.E.			SEXO		EDAD		
				A / B	C	D / E	MASC.	FEME.	18 - 24	25 - 39	40 - +
	%	%	%	%	%	%	%	%	%	%	%
Aprueba	15.1	13.7	16.6	14.0	17.0	13.5	14.8	15.4	16.7	13.7	15.5
Desaprueba	80.4	82.6	78.0	81.6	78.8	81.6	81.7	79.2	78.6	82.8	79.3
No sabe/ no opina	4.5	3.7	5.4	4.4	4.2	4.9	3.5	5.4	4.7	3.5	5.1
Total: 100%											
MUESTRA ESTADÍSTICA : Total encuestas realizadas	(1450)	(500)	(950)	(327)	(627)	(496)	(694)	(756)	(269)	(526)	(655)



EVALUACIÓN DE LA PAREJA PRESIDENCIAL

NIVEL DE APROBACIÓN : TENDENCIA

- TOTAL PERÚ -













**ELECCIONES PRESIDENCIALES 2016:
INTENCIÓN DE VOTO**

ELECCIONES PRESIDENCIALES 2016

INTENCIÓN DE VOTO POR CANDIDATOS PARA PRESIDENTE DEL PERÚ

- Respuesta asistida con tarjeta con nombres de posibles candidatos y sus respectivos partidos/
agrupaciones políticas-

En esta tarjeta que le pido lea detenidamente figuran los posibles candidatos a la presidencia de la República en las elecciones del año 2016 con sus respectivos movimientos o partidos políticos. Si mañana fueran las elecciones, ¿por cuál de estos posibles candidatos que aparecen en esta tarjeta votaría Ud. para presidente del Perú?

CANDIDATOS	2015		
	OCTUBRE	NOVIEMBRE	DICIEMBRE
	%	%	%
 KEIKO FUJIMORI - FUERZA POPULAR/ FUJIMORISMO	32.9	33.5	33.1
 PEDRO PABLO KUCZYNSKI - PERUANOS POR EL KAMBIO (PPK)	15.8	17.1	17.6
 CÉSAR ACUÑA - ALIANZA PARA EL PROGRESO (APP)/ RESTAURACIÓN NACIONAL	3.3	9.8	12.1
 ALAN GARCÍA - APRA	7.8	7.8	8.2
 ALEJANDRO TOLEDO - PERÚ POSIBLE	5.3	4.2	4.8
 VERONIKA MENDOZA - FRENTE AMPLIO	1.9	2.4	2.4
 DANIEL URRESTI - PARTIDO NACIONALISTA PERUANO/ GANA PERÚ	3.1	2.1	2.2
 RENZO REGGIARDO - PERÚ PATRIA SEGURA (PPS)	2.3	2.2	1.6
OTROS CANDIDATOS *	10.3	4.6	3.4
VOTARÍA EN BLANCO/ VICIARIA SU VOTO	11.6	11.7	10.6
NO SABE/ NO OPINA	5.7	4.6	4.1

* OTROS CANDIDATOS: JULIO GUZMÁN, TODOS POR EL PERÚ - HERNANDO "NANO" GUERRA GARCÍA, PARTIDO HUMANISTA PERUANO - RICARDO BELMONT, SIEMPRE UNIDOS - JUAN SOTOMAYOR, VAMOS PERÚ - ALFREDO BARNECHEA, ACCIÓN POPULAR - ANTERO FLORES ARAOZ, ORDEN - OTROS.



ELECCIONES PRESIDENCIALES 2016



INTENCIÓN DE VOTO POR CANDIDATOS PARA PRESIDENTE DEL PERÚ

- Respuesta asistida con tarjeta con nombres de posibles candidatos y sus respectivos partidos/ agrupaciones políticas -

En esta tarjeta que le pido lea detenidamente figuran los posibles candidatos a la presidencia de la República en las elecciones del año 2016 con sus respectivos movimientos o partidos políticos. Si mañana fueran las elecciones, ¿por cuál de estos posibles candidatos que aparecen en esta tarjeta votaría Ud. para presidente del Perú?	TOTAL PERÚ URBANO	LIMA METROPOLITANA	PROMEDIO DEL INTERIOR DEL PAÍS	N.S.E.			SEXO		EDAD		
				A / B	C	D / E	MASC.	FEME.	18 - 24	25 -39	40 - +
				%	%	%	%	%	%	%	%
KEIKO FUJIMORI - FUERZA POPULAR/ FUJIMORISMO	33.1	30.6	35.7	21.5	32.0	41.7	29.2	36.6	31.5	37.9	30.0
PEDRO PABLO KUCZYNSKI - PERUANOS POR EL KAMBIO (PPK)	17.6	21.5	13.3	31.0	16.6	10.3	19.6	15.7	22.4	19.9	13.9
CÉSAR ACUÑA - ALIANZA PARA EL PROGRESO (APP)/ RESTAURACIÓN NACIONAL	12.1	9.0	15.5	10.6	13.2	11.7	13.8	10.5	11.3	12.0	12.5
ALAN GARCÍA - APRA	8.2	9.3	6.9	8.4	7.6	8.8	8.5	7.9	7.0	5.7	10.6
ALEJANDRO TOLEDO - PERÚ POSIBLE	4.8	3.8	5.9	4.3	5.4	4.4	4.3	5.2	6.3	2.9	5.6
VERONIKA MENDOZA - FRENTE AMPLIO	2.4	2.1	2.8	4.0	2.7	1.1	2.9	2.0	3.2	2.2	2.3
DANIEL URRESTI - PARTIDO NACIONALISTA PERUANO/ GANA PERÚ	2.2	2.6	1.8	2.2	2.2	2.2	1.8	2.6	1.8	1.5	2.9
RENZO REGGIARDO - PERÚ PATRIA SEGURA (PPS)	1.6	2.1	1.0	2.3	1.4	1.4	1.5	1.7	3.6	0.9	1.3
OTROS CANDIDATOS *	3.4	3.5	3.2	5.1	3.5	2.1	3.0	3.7	2.8	4.1	3.0
VOTARÍA EN BLANCO/ VICIARIA SU VOTO	10.6	12.8	8.1	6.6	12.1	11.3	11.1	10.1	7.4	9.2	13.0
NO SABE/ NO OPINA	4.1	2.6	5.8	3.9	3.4	5.1	4.3	3.9	2.8	3.7	5.0
Total: 100%											
* OTROS CANDIDATOS: JULIO GUZMÁN, TODOS POR EL PERÚ - HERNANDO "NANO" GUERRA GARCÍA, PARTIDO HUMANISTA PERUANO - RICARDO BELMONT, SIEMPRE UNIDOS - JUAN SOTOMAYOR, VAMOS PERÚ - ALFREDO BARNECHEA, ACCIÓN POPULAR - ANTERO FLORES ARAOZ, ORDEN - OTROS.											
MUESTRA ESTADÍSTICA : Total encuestas realizadas	(1450)	(500)	(950)	(327)	(627)	(496)	(694)	(756)	(269)	(526)	(655)

RAZONES POR LAS QUE VOTA POR DETERMINADO CANDIDATO PARA PRESIDENTE DEL PERÚ
- A NIVEL DE LOS VOTANTES DEL CANDIDATO -

	 KEIKO FUJIMORI %	 PEDRO PABLO KUCZYNSKI %		
INTENCIÓN DE VOTO	33.1%	17.6%		
Razones por las que votaría para Presidente del Perú por...	Seguiría la línea política de su padre/ es hija del ex presidente Alberto Fujimori	37.3	Es economista	26.6
	Es mujer	31.3	Tiene un buen plan de gobierno/ proyectos/ ideas	23.6
	Es una nueva opción/ alternativa/ merece una oportunidad	16.1	Tiene experiencia/ capacidad para el cargo	23.2
	Se preocupa por la seguridad ciudadana/ combatirá la delincuencia	12.0	Es profesional/ preparado	19.8
	Tiene un buen plan de gobierno/ proyectos/ ideas	12.0	Es una nueva opción/ alternativa/ merece una oportunidad	9.5
	Tiene experiencia/ capacidad para el cargo	6.6	Es honesto/ honrado/ sincero	8.1
	Es profesional/ preparada	5.1	Es capaz/ hábil/ inteligente	7.6
	Es buena/ generosa/ humanitaria/ solidaria/ caritativa/ se preocupa por los más necesitados	4.9	Es responsable/ serio/ recto	3.9
	Es joven	4.6	Realizó una buena gestión como Ministro de Economía	3.6
	Conoce los problemas del país/ visita las zonas del país/ se preocupará por el desarrollo	3.8	Mantuvo la estabilidad económica/ mejoraría la economía del país	3.5
	Tiene carácter/ personalidad/ liderazgo	3.6	Inspira confianza/ es confiable	3.3
	Es trabajadora/ emprendedora/ luchadora	3.4	Conoce los problemas del país/ visita las zonas del país/ se preocupará por el desarrollo	3.0
	Es honesta/ honrada/ sincera	3.0	Se preocupa por la juventud	3.0
	Otras razones	17.3	Otras razones	23.8
No sabe/ no opina	0.5	No sabe/ no opina	0.2	
Muestra estadística: Total de encuestados que votarían por el candidato	(474)	(243)		

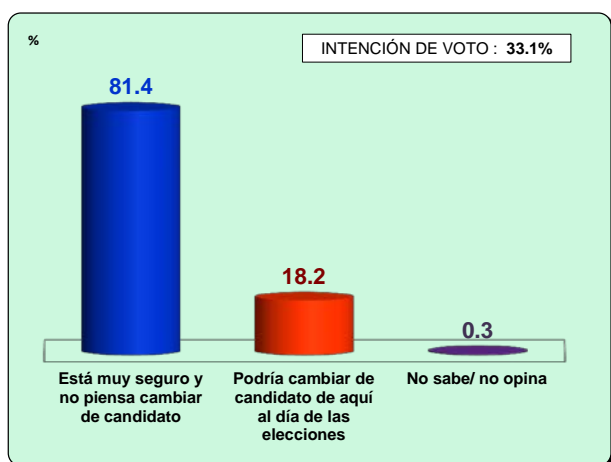
	 CÉSAR ACUÑA %	 ALAN GARCÍA %		
INTENCIÓN DE VOTO	12.1%	8.2%		
Razones por las que votaría para Presidente del Perú por...	Es una nueva opción/ alternativa/ merece una oportunidad	35.0	Tiene experiencia/ capacidad para el cargo	53.2
	Se preocupa por la educación/ construirá colegios/ mejorará la educación	16.9	Realizó una buena gestión como Presidente de la República/ realizó obras	24.0
	Tiene un buen plan de gobierno/ proyectos/ ideas	14.7	Mantuvo la estabilidad económica/ mejoró la economía del país	11.0
	Es empresario	11.2	Es conocido	8.2
	Se preocupa por la juventud	9.8	Cumple con sus promesas	5.8
	Tiene experiencia/ capacidad para el cargo	8.5	Por la agrupación política a la que pertenece	5.4
	Es trabajador/ emprendedor/ luchador	7.6	Se preocupa por la seguridad ciudadana/ combatirá la delincuencia	5.0
	Es bueno/ generoso/ humanitario/ solidario/ caritativo/ se preocupa por los más necesitados	7.5	Tiene carácter/ personalidad/ liderazgo	4.9
	Progresó/ surgió de abajo	5.7	Conoce los problemas del país/ visita las zonas del país/ se preocupará por el desarrollo	4.8
	Es norteño/ es provinciano	4.5	Se preocupa por la juventud	4.6
	Realiza una buena gestión/ realiza obras	4.4	Es capaz/ hábil/ inteligente	2.9
	Es humilde/ sencillo	3.2	Es trabajador/ emprendedor/ luchador	2.9
	Es honesto/ honrado/ sincero	2.8	Tiene un buen plan de gobierno/ proyectos/ ideas	2.9
	Otras razones	18.3	Es honesto/ honrado/ sincero	2.5
No sabe/ no opina	0.9	Otras razones	16.9	
Muestra estadística: Total de encuestados que votarían por el candidato	(186)	(94)		

GRADO DE SEGURIDAD CON RESPECTO A LA INTENCIÓN DE VOTO DE LOS CANDIDATOS PRESIDENCIALES

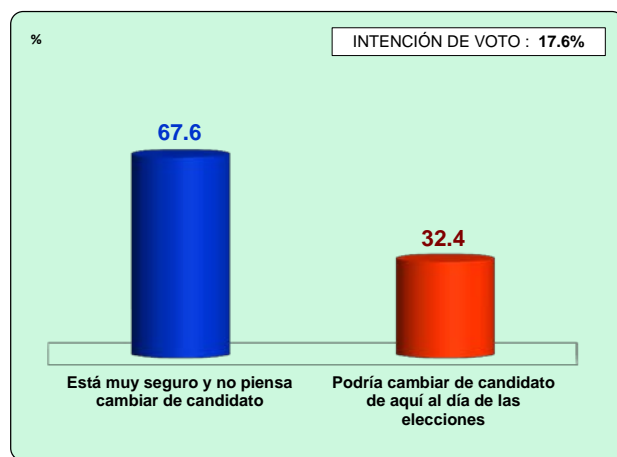
- Total Perú Urbano -

¿Qué tan seguro/a diría usted que está de votar por este/a candidato/a, diría que está muy seguro/a y que no piensa cambiar de candidato/a o que no está del todo seguro/a y que podría cambiar su candidato de aquí al día de las elecciones?

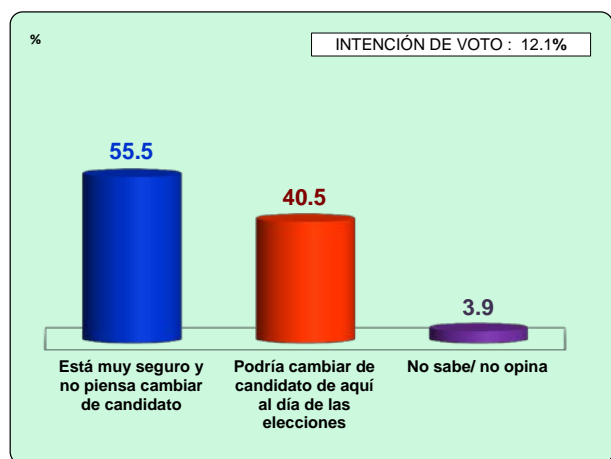
KEIKO FUJIMORI - FUERZA POPULAR/ FUJIMORISMO



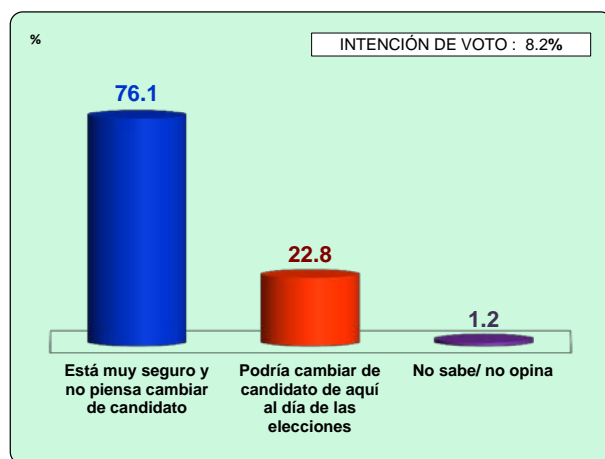
PEDRO PABLO KUCZYNSKI - PERUANOS POR EL KAMBIO (PPK)



CÉSAR ACUÑA - ALIANZA PARA EL PROGRESO (APP)





ALAN GARCÍA - APRA



MUESTRA ESTADÍSTICA : Total de encuestados que votarían por determinado candidato

**PREFERENCIA EN UNA SEGUNDA VUELTA PARA PRESIDENTE DEL PERÚ :
ALAN GARCÍA DEL APRA Y KEIKO FUJIMORI DE FUERZA POPULAR/ FUJIMORISMO**



Si en una segunda vuelta la elección para Presidente del Perú fuera entre Alan García del APRA y Keiko Fujimori de Fuerza Popular/ Fujimorismo, ¿por cuál de estos dos candidatos preferiría votar Ud.: Alan García o Keiko Fujimori?

	AGOSTO 2015	NOVIEMBRE 2015	DICIEMBRE 2015
	48.3%	46.0%	49.0%
	18.7%	17.1%	19.5%
VOTARÍA EN BLANCO/ VICIARÍA SU VOTO	31.2%	33.6%	28.5%
NO SABE/ NO OPINA	1.8%	3.3%	3.0%

MUESTRA ESTADÍSTICA: Total encuestas realizadas (1450)

**PREFERENCIA EN UNA SEGUNDA VUELTA PARA PRESIDENTE DEL PERÚ :
KEIKO FUJIMORI DE FUERZA POPULAR/ FUJIMORISMO Y PEDRO PABLO KUCZYNSKI
DE PERUANOS POR EL KAMBIO (PPK)**

Y si en una segunda vuelta la elección para Presidente del Perú fuera entre Keiko Fujimori de Fuerza Popular/ Fujimorismo y Pedro Pablo Kuczynski de Peruanos por el Cambio (PPK), ¿por cuál de estos dos candidatos preferiría votar Ud.: Keiko Fujimori o Pedro Pablo Kuczynski?

	AGOSTO 2015	NOVIEMBRE 2015	DICIEMBRE 2015
	44.5%	43.0%	44.9%
	33.0%	32.1%	35.0%
VOTARÍA EN BLANCO/ VICIARÍA SU VOTO	20.3%	21.7%	17.7%
NO SABE/ NO OPINA	2.2%	3.2%	2.4%

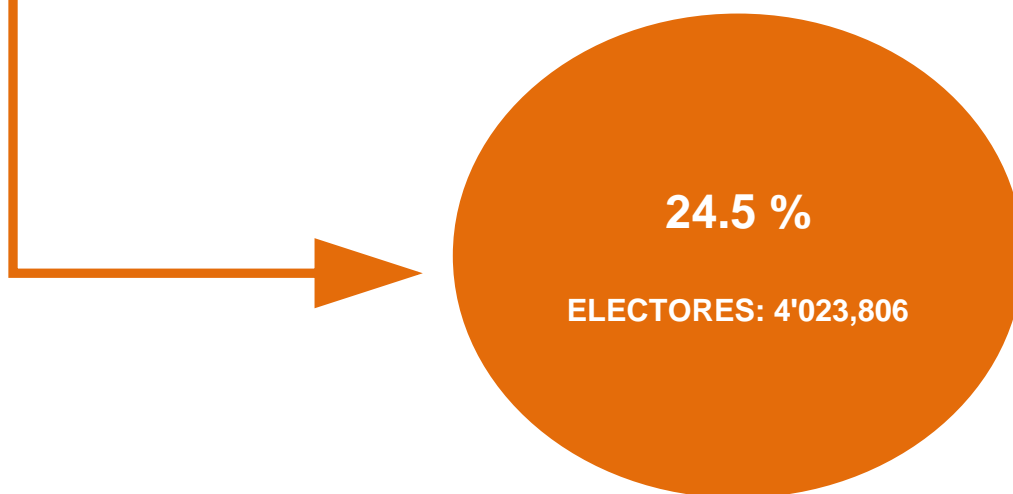
MUESTRA ESTADÍSTICA: Total encuestas realizadas (1450)



**CONFERENCIA ANUAL DE EJECUTIVOS,
CADE 2015**

HA ESTADO AL TANTO DE LA REALIZACIÓN DE CADE 2015 Y HA TENIDO LA OPORTUNIDAD DE ESCUCHAR O LEER ALGUNAS DE LAS EXPOSICIONES DE LOS CANDIDATOS PRESIDENCIALES

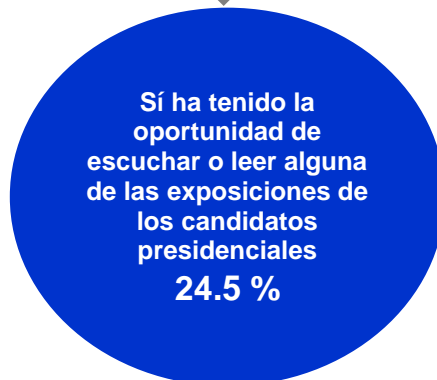
	TOTAL PERÚ URBANO	LIMA METROPOLITANA	PROMEDIO DEL INTERIOR DEL PAÍS	N.S.E.			SEXO		EDAD		
				A / B	C	D / E	MASC.	FEME.	18 - 24	25 -39	40 - +
	%	%	%	%	%	%	%	%	%	%	%
<p>Acaba de concluir, este viernes 4, la Conferencia Anual de Ejecutivos, CADE 2015 en la ciudad de Paracas, ¿ha estado Ud. al tanto de la realización de esta CADE 2015?</p> <p>A esta CADE 2015 fueron invitados los cinco principales candidatos presidenciales para que expongan sus ideas o propuestas de gobierno, ¿ha tenido Ud. la oportunidad de escuchar o leer en los medios de comunicación alguna de las exposiciones de estos candidatos presidenciales?</p>											
Ha estado al tanto de la realización de esta CADE	<u>37.7</u>	<u>42.7</u>	<u>32.1</u>	<u>62.3</u>	<u>40.8</u>	<u>18.1</u>	<u>48.9</u>	<u>27.2</u>	<u>28.5</u>	<u>33.8</u>	<u>44.5</u>
Sí ha tenido la oportunidad de escuchar o leer alguna de las exposiciones	24.5	27.9	20.7	44.2	26.3	9.6	32.8	16.7	15.4	19.5	32.1
No ha tenido la oportunidad de escuchar o leer alguna de las exposiciones	13.2	14.9	11.3	18.1	14.4	8.6	16.1	10.5	13.1	14.2	12.4
No ha estado al tanto de la realización de esta CADE	<u>62.3</u>	<u>57.3</u>	<u>67.9</u>	<u>37.7</u>	<u>59.2</u>	<u>81.9</u>	<u>51.1</u>	<u>72.8</u>	<u>71.5</u>	<u>66.2</u>	<u>55.5</u>
Total: 100%											
MUESTRA ESTADÍSTICA : Total encuestas realizadas	(1450)	(500)	(950)	(327)	(627)	(496)	(694)	(756)	(269)	(526)	(655)



CONFERENCIA ANUAL DE EJECUTIVOS, CADE 2015:

CANDIDATO PRESIDENCIAL QUE TUVO UNA MEJOR EXPOSICIÓN DE SUS IDEAS O PROPUESTAS DE GOBIERNO

- TOTAL PERÚ URBANO -



CANDIDATO QUE TUVO UNA MEJOR EXPOSICIÓN		%
 PEDRO PABLO KUCZYNSKI		24.4
 ALAN GARCÍA		21.4
 KEIKO FUJIMORI		18.6
 CÉSAR ACUÑA		5.6
 ALEJANDRO TOLEDO		4.5
NINGUNO DE ELLOS		18.2
NO SABE/ NO OPINA		7.3

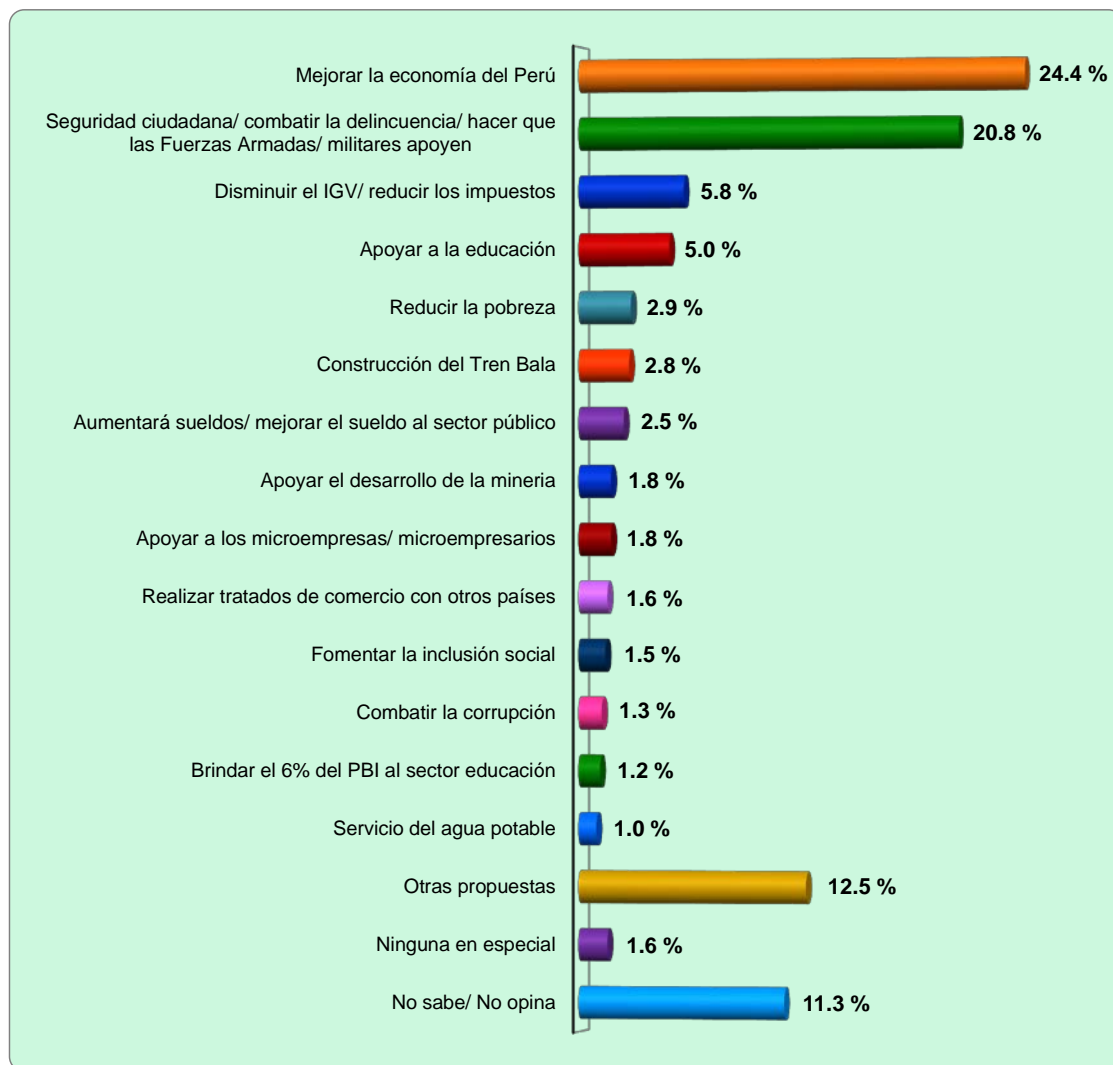
MUESTRA ESTADÍSTICA : Total de encuestados que han tenido la oportunidad de escuchar o leer alguna de las exposiciones de los candidatos presidenciales (338)

IDEA O PROPUESTA DE GOBIERNO EXPUESTA EN CADE 2015 CONSIDERADA COMO LA MÁS IMPORTANTE

- Respuesta espontánea -

- Sobre el total de encuestados que mencionaron algún candidato que tuvo una mejor exposición de sus ideas o propuestas de gobierno -

¿Y qué idea o propuesta de gobierno de este candidato le pareció más importante a Ud.?



MUESTRA ESTADÍSTICA : Total de encuestados que mencionaron algún candidato que tuvo una mejor exposición de sus ideas o propuestas de gobierno (258)