

**NOVIEMBRE
2015**

**ESTUDIO DE OPINIÓN PÚBLICA:
EVALUACIÓN DE LA GESTIÓN
PRESIDENCIAL Y ELECCIONES
PRESIDENCIALES 2016**

- PERÚ URBANO -

(1 AL 5 NOVIEMBRE 2015)

ESPECIFICACIONES TÉCNICAS DEL ESTUDIO DE OPINIÓN PÚBLICA A NIVEL DEL PERÚ URBANO

<p>1. OBJETIVOS DEL ESTUDIO</p>	<p>EVALUACIÓN DE LA PROBLEMÁTICA DEL PAÍS</p> <ul style="list-style-type: none"> ▪ Principal problema que debería ser resuelto prioritariamente por el próximo presidente del Perú <p>EVALUACIÓN DEL GOBIERNO DEL PRESIDENTE OLLANTA HUMALA</p> <ul style="list-style-type: none"> ▪ Aprobación de la gestión presidencial ▪ Calificativo asignado a la gestión que viene realizando el Sr. Ollanta Humala como presidente del Perú ▪ Opinión respecto a quién toma las decisiones en el gobierno ▪ Opinión respecto a la destitución de la procuradora Julia Príncipe, quien venía investigando a Nadine Heredia por lavado de activos ▪ Opinión respecto a si el gobierno del presidente Ollanta Humala está tomando las medidas necesarias para enfrentar el fenómeno de El Niño <p>EVALUACIÓN DEL DESEMPEÑO PÚBLICO DE NADINE HEREDIA</p> <ul style="list-style-type: none"> ▪ Aprobación del desempeño público de Nadine Heredia ▪ Opinión respecto a si está de acuerdo con que el Tribunal Constitucional haya dispuesto que la investigación contra Nadine Heredia continúe <p>EVALUACIÓN DE INSTITUCIONES PÚBLICAS</p> <ul style="list-style-type: none"> ▪ Aprobación de la gestión del: Congreso de la República, Poder Judicial, Policía Nacional del Perú, Ministerio Público Fiscalía de la Nación y de las Fuerzas Armadas <p>ELECCIONES PRESIDENCIALES 2016: INTENCIÓN DE VOTO</p> <ul style="list-style-type: none"> ▪ Intención de voto por candidatos para presidente del Perú ▪ Razones por las que se prefiere votar por determinado candidato ▪ Grado de seguridad con respecto a la intención de voto de los candidatos presidenciales ▪ Preferencia en una segunda vuelta para Presidente del Perú: Alan García del APRA y Keiko Fujimori de Fuerza Popular/ Fujimorismo ▪ Preferencia en una segunda vuelta para Presidente del Perú: Keiko Fujimori de Fuerza Popular/ Fujimorismo y Pedro Pablo Kuczynski de Perú Más ▪ Evaluación de candidatos presidenciales en determinados temas evaluados ▪ Candidato por el que nunca votaría para presidente del Perú
<p>2. UNIVERSO INVESTIGADO</p>	<p>Población urbana del país, hombres y mujeres de 18 años a más que residen en las 5 zonas geográficas en las que se ha subdividido el país.</p>
<p>3. ÁMBITO Y COBERTURA GEOGRÁFICA DE LA MUESTRA ESTADÍSTICA INVESTIGADA</p>	<p>Ámbito Nacional con la siguiente cobertura geográfica:</p> <ul style="list-style-type: none"> ▪ Lima Metropolitana conformada por 39 distritos de Lima y Callao ▪ 17 departamentos del Perú. ▪ 35 provincias en los 17 departamentos investigados ▪ 136 distritos en las 35 provincias investigadas
<p>4. TÉCNICA DE LA ENCUESTA</p>	<p>Entrevista personal utilizando un cuestionario estructurado, en los propios hogares de las personas seleccionadas en la muestra estadística.</p>

5. UNIVERSO INVESTIGADO, TAMAÑO DE LA MUESTRA ESTADÍSTICA Y MARGEN DE ERROR	<table border="1"> <thead> <tr> <th rowspan="2">ZONAS</th> <th colspan="2">2014: POBLACIÓN URBANA DE 18 AÑOS A MÁS</th> <th>MUESTRA ESTADÍSTICA</th> <th>MARGEN DE ERROR</th> </tr> <tr> <th>TOTAL</th> <th>INVESTIGADA</th> <th>URBANA</th> <th>± %</th> </tr> </thead> <tbody> <tr> <td>TOTAL PERÚ</td> <td>15,477,687</td> <td>12,721,766</td> <td>1,450</td> <td>2.6</td> </tr> <tr> <td>LIMA METROPOLITANA</td> <td>6,734,391</td> <td>6,734,391</td> <td>500</td> <td>4.4</td> </tr> <tr> <td>INTERIOR DEL PAIS</td> <td>8,743,296</td> <td>5,987,375</td> <td>950</td> <td>3.2</td> </tr> <tr> <td>LIMA PROVINCIAS</td> <td>491,279</td> <td>465,538</td> <td>100</td> <td>0.0</td> </tr> <tr> <td>COSTA NORTE Y SIERRA NORTE</td> <td>3,381,076</td> <td>2,528,207</td> <td>250</td> <td>6.2</td> </tr> <tr> <td>SIERRA CENTRO Y SIERRA SUR</td> <td>2,234,573</td> <td>1,134,185</td> <td>250</td> <td>6.2</td> </tr> <tr> <td>COSTA SUR</td> <td>1,544,131</td> <td>1,248,681</td> <td>200</td> <td>6.9</td> </tr> <tr> <td>ORIENTE</td> <td>1,092,237</td> <td>610,764</td> <td>150</td> <td>8.0</td> </tr> <tr> <td colspan="2">Representatividad de la muestra sobre la población total urbana (%)</td> <td>82.2</td> <td></td> <td></td> </tr> </tbody> </table>	ZONAS	2014: POBLACIÓN URBANA DE 18 AÑOS A MÁS		MUESTRA ESTADÍSTICA	MARGEN DE ERROR	TOTAL	INVESTIGADA	URBANA	± %	TOTAL PERÚ	15,477,687	12,721,766	1,450	2.6	LIMA METROPOLITANA	6,734,391	6,734,391	500	4.4	INTERIOR DEL PAIS	8,743,296	5,987,375	950	3.2	LIMA PROVINCIAS	491,279	465,538	100	0.0	COSTA NORTE Y SIERRA NORTE	3,381,076	2,528,207	250	6.2	SIERRA CENTRO Y SIERRA SUR	2,234,573	1,134,185	250	6.2	COSTA SUR	1,544,131	1,248,681	200	6.9	ORIENTE	1,092,237	610,764	150	8.0	Representatividad de la muestra sobre la población total urbana (%)		82.2		
	ZONAS		2014: POBLACIÓN URBANA DE 18 AÑOS A MÁS		MUESTRA ESTADÍSTICA	MARGEN DE ERROR																																																	
		TOTAL	INVESTIGADA	URBANA	± %																																																		
	TOTAL PERÚ	15,477,687	12,721,766	1,450	2.6																																																		
	LIMA METROPOLITANA	6,734,391	6,734,391	500	4.4																																																		
	INTERIOR DEL PAIS	8,743,296	5,987,375	950	3.2																																																		
	LIMA PROVINCIAS	491,279	465,538	100	0.0																																																		
	COSTA NORTE Y SIERRA NORTE	3,381,076	2,528,207	250	6.2																																																		
	SIERRA CENTRO Y SIERRA SUR	2,234,573	1,134,185	250	6.2																																																		
	COSTA SUR	1,544,131	1,248,681	200	6.9																																																		
ORIENTE	1,092,237	610,764	150	8.0																																																			
Representatividad de la muestra sobre la población total urbana (%)		82.2																																																					
	<p>Fuente: INEI (Censo 2007) Elaboración: CPI (Proyecciones Junio 2014)</p> <p>El margen de error ha sido calculado asumiendo un nivel de confianza de 95,5% y valores para p y q=0.5.</p>																																																						
6. SISTEMA DE MUESTREO	<p>El sistema de muestreo aplicado en la presente investigación es semi probabilístico, polietápico y por áreas. En el caso de Lima Metropolitana además es estratificado.</p> <p>Es semiprobabilístico porque todas las unidades de muestreo a excepción de la última que al no contar con un listado de personas, tiene una probabilidad conocida y diferente de cero de ser seleccionada.</p> <p>Es polietápico porque la selección de las unidades de muestreo se realiza en más de una etapa.</p> <p>Es por áreas porque se hace una selección independiente por zonas y/o ámbitos geográficos denominados niveles de inferencia.</p>																																																						
7. ETAPAS Y METODO DE MUESTREO	<p>CPI selecciona a la persona de 18 años a más, considerando cuatro etapas de muestreo, las cuales se describen a continuación:</p> <p>Primera Etapa: Selección aleatoria sistemática con probabilidad, proporcional al tamaño de UPM's sobre el marco muestral CPI. (UPM: conglomerado de 80 viviendas promedio).</p> <p>Para determinar el número de UPM's a muestrear tomamos como base el número de encuestas a realizar dentro de la UPM (8 encuestas).</p> <p>Segunda Etapa: Selección aleatoria sistemática de viviendas dentro de la UPM por nivel socioeconómico utilizando un salteador aleatorio ("k") que varía según el nivel que prevalece en el UPM seleccionado.</p> <p>Tercera Etapa: Selección aleatoria simple del hogar de darse el caso dentro de una vivienda seleccionada.</p> <p>Cuarta Etapa: Selección de la persona de 18 años a más dentro del hogar seleccionado respetando la cuota según sexo y edad (cuota definida de acuerdo a la estructura poblacional del universo estimado en base a las proyecciones elaboradas en base a información oficial del INEI). En caso de encontrar a más de una persona que pertenece a la población objetivo, se aplica la tabla de Kish para seleccionar aquella a encuestar.</p>																																																						
8. PROCESAMIENTO DE LA INFORMACIÓN	<p>En primer lugar realizamos un procesamiento de los datos en forma independiente para cada una de las cinco zonas consideradas en el estudio.</p> <p>La aplicación de los factores de ponderación permiten ajustar la estructura muestral obtenida a través del muestreo a la estructura poblacional estimada por CPI en base a información oficial del INEI.</p>																																																						
9. SUPERVISIÓN DE CAMPO	<p>30% de la producción de cada encuestador mediante el sistema de la re-entrevista, sea telefónica o directamente con el entrevistado.</p>																																																						



10. FECHA TRABAJO DE CAMPO	1 al 5 de noviembre de 2015
11. NOMBRE DE LA EMPRESA ENCUESTADORA	Cía. Peruana de Estudios de Mercados y Opinión Pública S.A.C.
12. REGISTRO JNE	No. 100-REE/ JNE
13. NOMBRE DE LA PERSONA JURÍDICA QUE CONTRATA/ PUBLICA EL ESTUDIO	EPENSA – DIARIO CORREO GRUPO RPP – RPP RADIO
14. PÁGINA WEB y EMAIL CPI	www.cpi.pe cpi@cpi.pe

LUGARES DONDE SE EJECUTÓ LA ENCUESTA

DEPARTAMENTO	PROVINCIA	DISTRITO
LIMA	LIMA Y CALLAO (LIMA METROPOLITANA)	LIMA, ATE, BARRANCO, BREÑA, CARABAYLLO, CHORRILLOS, COMAS, EL AGUSTINO, INDEPENDENCIA, JESUS MARIA, LA MOLINA, LA VICTORIA, LINCE, LOS OLIVOS, LURIGANCHO, MAGDALENA DEL MAR, MIRAFLORES, PACHACAMAC, PUEBLO LIBRE, PUENTE PIEDRA, RIMAC, SAN BORJA, SAN ISIDRO, SAN JUAN DE LURIGANCHO, SAN JUAN DE MIRAFLORES, SAN LUIS, SAN MARTIN DE PORRES, SAN MIGUEL, SANTA ANITA, SANTIAGO DE SURCO, SURQUILLO, VILLA EL SALVADOR, VILLA MARIA DEL TRIUNFO, BELLAVISTA, CALLAO, CARMEN DE LA LEGUA, LA PERLA, VENTANILLA
	BARRANCA	BARRANCA, PARAMONGA, SUPE
	CAÑETE	SAN VICENTE DE CAÑETE, CHILCA, IMPERIAL, MALA, NUEVO IMPERIAL
	HUARAL	HUARAL, CHANCAY
	HUAROCHIRI	RICARDO PALMA, SANTA EULALIA
	HUAURA	UACHO, HUALMAY, HUAURA, SANTA MARÍA
ANCASH	HUARAZ	HUARAZ E INDEPENDENCIA
	SANTA	CHIMBOTE Y NUEVO CHIMBOTE
AREQUIPA	AREQUIPA	AREQUIPA, ALTO SELVA ALEGRE, CAYMA, CERRO COLORADO, JACOBO HUNTER, JOSE LUIS BUSTAMANTE Y RIVERO, MARIANO MELGAR, MIRAFLORES, PAUCARPATA, SACHACA, SOCABAYA Y YANAHUARA
AYACUCHO	HUAMANGA	AYACUCHO, SAN JUAN BAUTISTA, JESÚS NAZARENO Y CARMEN ALTO
CAJAMARCA	CAJAMARCA	CAJAMARCA Y BAÑOS DEL INCA
CUSCO	CUSCO	CUSCO, SANTIAGO, SAN SEBASTIÁN, SAN JERONIMO Y WANCHAQ
HUANUCO	HUANUCO	HUANUCO, AMARILIS Y PILLCOMARCA
ICA	CHINCHA	CHINCHA ALTA, PUEBLO NUEVO Y GROCIO PRADO
	ICA	ICA, PARCONA Y LA TINGUIÑA
	PISCO	PISCO
JUNIN	HUANCAYO	HUANCAYO , CHILCA, EL TAMBO Y PILCOMAYO
	CHUPACA	CHUPACA
	TARMA	TARMA
LA LIBERTAD	TRUJILLO	TRUJILLO, EL PORVENIR, LA ESPERANZA, VICTOR LARCO HERRERA, FLORENCIA DE MORA, HUANCHACO Y MOCHE
	PACASMAYO	GUADALUPE Y PACASMAYO
LAMBAYEQUE	CHICLAYO	CHICLAYO, JOSE LEONARDO ORTIZ, LA VICTORIA
	LAMBAYEQUE	LAMBAYEQUE
LORETO	MAYNAS	IQUITOS, BELEN, PUNCHANA Y SAN JUAN BAUTISTA
PIURA	PAITA	PAITA
	PIURA	PIURA, CASTILLA, CATACAOS, LA UNIÓN, Y TAMBO GRANDE
	SULLANA	SULLANA Y BELLAVISTA
	TALARA	PARIÑAS
PUNO	PUNO	PUNO
	SAN ROMAN	JULIACA
SAN MARTIN	MOYOBAMBA	MOYOBAMBA
	SAN MARTIN	TARAPOTO, LA BANDA DE SHILCAYO Y MORALES
TACNA	TACNA	TACNA, CRNEL. GREGORIO ALBARRACIN, ALTO DE LA ALIANZA Y CIUDAD NUEVA
UCAYALI	CORONEL PORTILLO	CALLERIA, MANANTAY Y YARINACocha



EVALUACIÓN DE LA PROBLEMÁTICA DEL PAÍS

PRINCIPAL PROBLEMA QUE DEBERÍA SER RESUELTO PRIORITARIAMENTE POR EL PRÓXIMO PRESIDENTE DEL PERÚ

- Respuesta asistida con tarjeta -

¿Cuál diría Ud. que es el principal problema del país que debería ser resuelto en forma prioritaria en lo que queda de este gobierno del Presidente Ollanta Humala o por el próximo presidente del país? Por favor, le pido que lea detenidamente los problemas que aparecen en esta tarjeta antes de darme su respuesta	TOTAL PERÚ URBANO	LIMA METROPO-LITANA	PROMEDIO DEL INTERIOR DEL PAÍS	N.S.E.		
				A / B	C	D / E
	%	%	%	%	%	%
Falta de seguridad ciudadana/ aumento de la delincuencia/ pandillaje	62.0	71.2	51.6	59.7	64.4	60.7
Corrupción en el gobierno del presidente Ollanta Humala	10.6	9.0	12.4	16.1	10.4	7.4
Falta de puestos de trabajo	5.1	2.7	7.8	2.4	4.5	7.5
Mejoramiento de la calidad de la educación	4.3	3.3	5.4	3.4	5.7	3.3
Bajos sueldos/ salarios	3.7	2.5	5.0	5.8	3.0	3.1
Inestabilidad económica del país/ mala situación económica	3.0	2.1	4.0	3.7	2.1	3.4
Mejoramiento de los servicios de salud	2.3	1.9	2.7	1.1	2.0	3.4
Falta de programas sociales para la población de escasos recursos económicos	1.8	2.0	1.5	2.2	1.5	1.7
El narcoterrorismo	1.7	1.1	2.3	1.8	1.6	1.7
Inflación/ alza de precios de los alimentos	1.5	1.9	1.2	0.8	1.7	1.8
Falta de obras públicas para un mejor desarrollo del departamento	1.1	0.3	1.9	1.1	0.5	1.7
Otros problemas	2.6	1.9	3.3	2.0	2.1	3.4
No sabe/ no opina	0.4	0.0	0.9	0.0	0.4	0.7
Total: 100%						
MUESTRA ESTADÍSTICA : Total encuestas realizadas	(1450)	(500)	(950)	(318)	(625)	(507)



**EVALUACIÓN DEL GOBIERNO DEL
PRESIDENTE OLLANTA HUMALA**

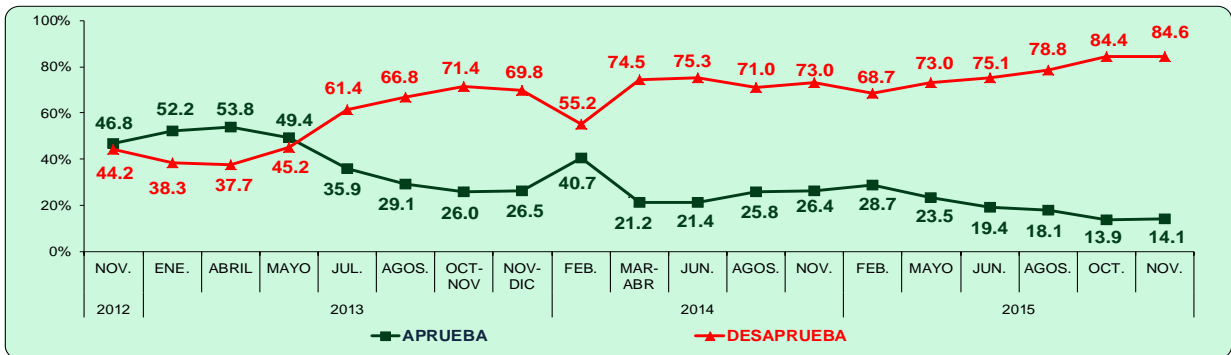


APROBACIÓN DE LA GESTIÓN PRESIDENCIAL

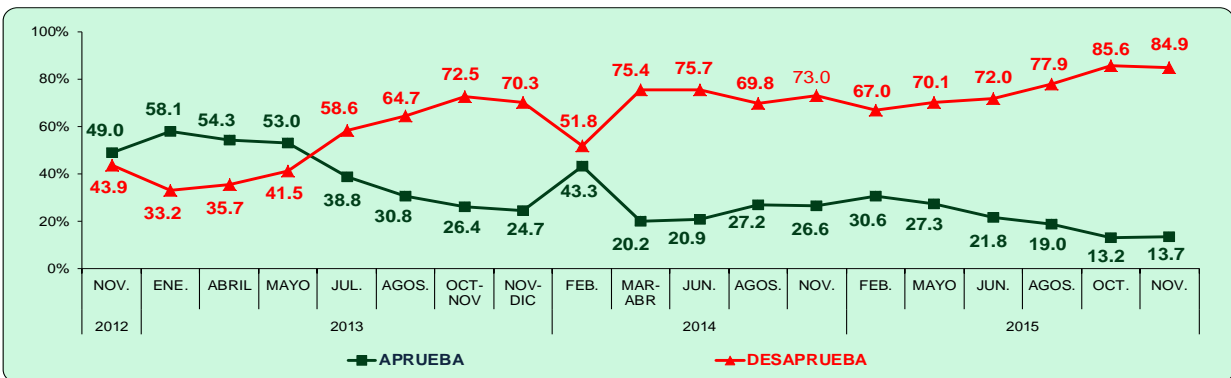
En términos generales, ¿Ud. aprueba o desaprueba la gestión que viene realizando hasta el momento el Presidente Ollanta Humala?	TOTAL PERÚ URBANO	LIMA METROPOLITANA	PROMEDIO DEL INTERIOR DEL PAÍS	N.S.E.			SEXO		EDAD		
				A / B	C	D / E	MASC.	FEME.	18 - 24	25 - 39	40 - +
Aprueba	14.1	13.7	14.6	10.5	14.5	16.1	13.1	15.1	11.7	12.5	16.8
Desaprueba	84.6	84.9	84.3	89.1	84.5	82.0	85.9	83.4	87.7	86.5	81.5
No sabe/ no opina	1.3	1.4	1.1	0.4	1.1	1.9	1.0	1.4	0.6	1.0	1.7
Total: 100%											
MUESTRA ESTADÍSTICA : Total encuestas realizadas	(1450)	(500)	(950)	(318)	(625)	(507)	(690)	(760)	(282)	(532)	(636)

APROBACIÓN DE LA GESTIÓN PRESIDENCIAL: TENDENCIA

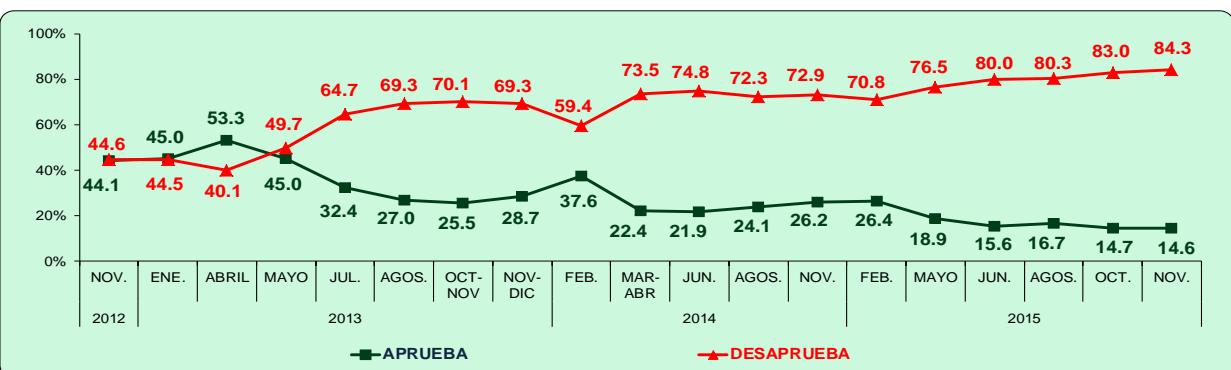
- TOTAL PERÚ -



- LIMA METROPOLITANA -



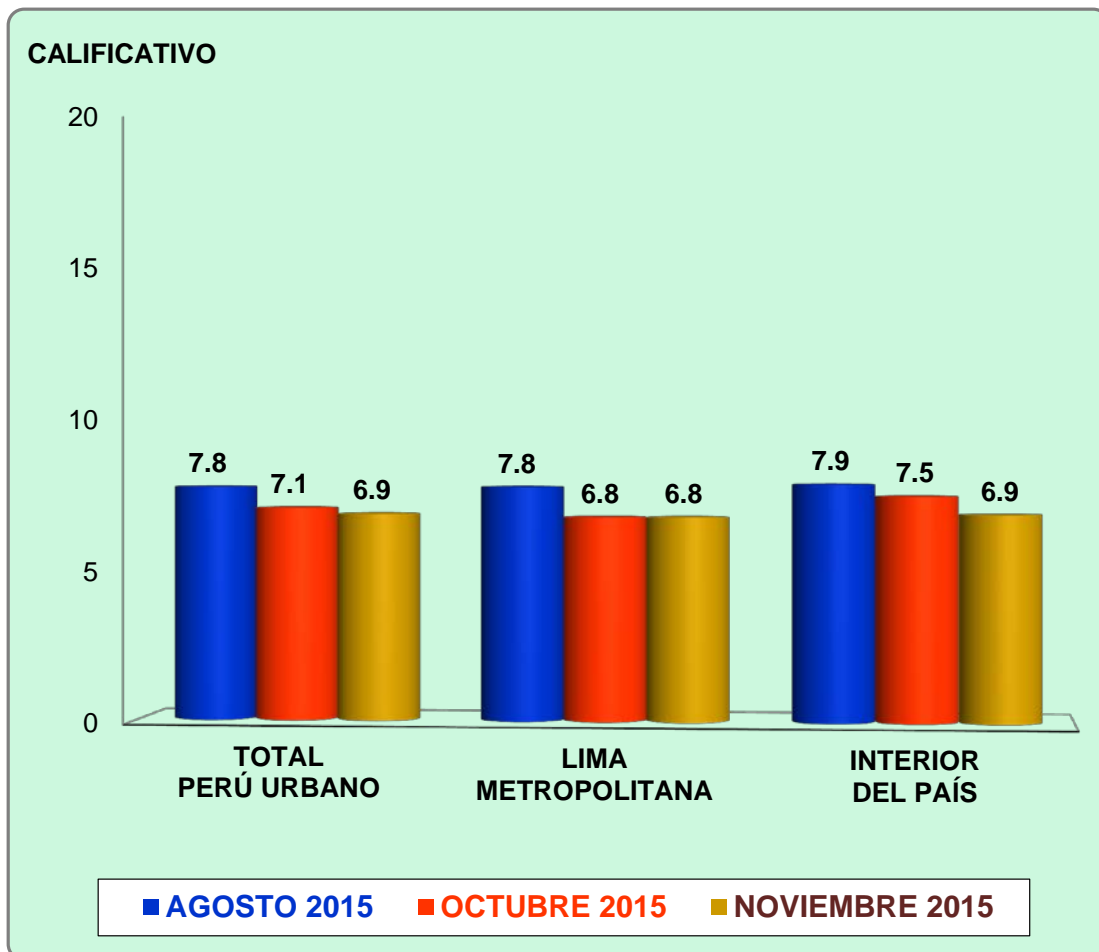
- TOTAL INTERIOR DEL PAÍS -



CALIFICATIVO ASIGNADO A LA GESTIÓN QUE VIENE REALIZANDO EL SR. OLLANTA HUMALA COMO PRESIDENTE DEL PERÚ

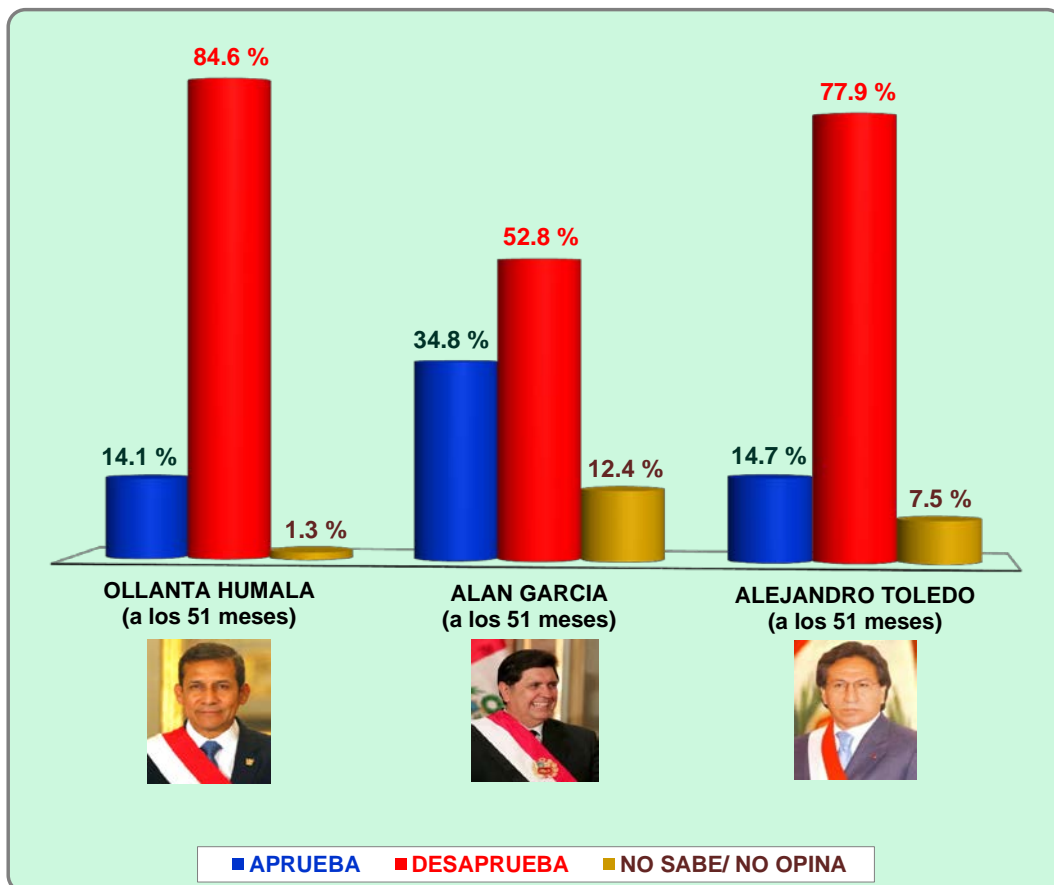
- Calificativo del 0 a 20 -

¿Y qué nota le pondría Ud. al desempeño del Sr. Ollanta Humala como presidente del Perú en una escala de calificación del 0 al 20, como en el colegio, donde 0 es muy mal desempeño y 20 es excelente desempeño?



MUESTRA ESTADÍSTICA : Total encuestas realizadas (1450)

COMPARATIVO DE LA APROBACIÓN PRESIDENCIAL DE LOS ÚLTIMOS TRES PRESIDENTES DEL PAÍS EN SUS PRIMEROS 51 MESES : OLLANTA HUMALA, ALAN GARCÍA Y ALEJANDRO TOLEDO



MUESTRA ESTADÍSTICA : Total encuestas realizadas (1450)

OPINIÓN RESPECTO A QUIÉN TOMA LAS DECISIONES EN EL GOBIERNO

En las circunstancias actuales, ¿quién considera Ud. que toma las decisiones en el gobierno, el propio presidente Ollanta Humala, su esposa Nadine Heredia o ambos?	TOTAL PERÚ URBANO	LIMA METROPOLITANA	PROMEDIO DEL INTERIOR DEL PAÍS
	%	%	%
El propio presidente Ollanta Humala	7.7	6.1	9.4
Su esposa Nadine Heredia	66.0	66.4	65.6
Ambos	24.4	25.7	22.9
No sabe/ no opina	1.9	1.8	2.1
Total: 100%			
MUESTRA ESTADÍSTICA : Total encuestas realizadas	(1450)	(500)	(950)

**OPINIÓN RESPECTO A LA DESTITUCIÓN DE LA PROCURADORA JULIA PRÍNCIPE,
QUIEN VENÍA INVESTIGANDO A NADINE HEREDIA POR LAVADO DE ACTIVOS**

¿Ud. está de acuerdo o en desacuerdo con que el gobierno del presidente Ollanta Humala haya destituido a la procuradora Julia Príncipe, quien venía investigando a Nadine Heredia por lavado de activos?	TOTAL PERÚ URBANO	LIMA METROPOLITANA	PROMEDIO DEL INTERIOR DEL PAÍS
	%	%	%
Está de acuerdo	5.3	4.2	6.5
Está en desacuerdo	85.8	88.3	83.0
No sabe/ no opina	8.9	7.5	10.5
Total: 100%			
MUESTRA ESTADÍSTICA : Total encuestas realizadas	(1450)	(500)	(950)

OPINIÓN RESPECTO A SI EL GOBIERNO DEL PRESIDENTE OLLANTA HUMALA ESTÁ TOMANDO LAS MEDIDAS NECESARIAS PARA ENFRENTAR EL FENÓMENO DE EL NIÑO

<p>Se anuncia para este año un fenómeno de El Niño mucho más intenso de las últimas décadas. En su opinión, en este departamento de ..., ¿diría Ud. que el gobierno del presidente Ollanta Humala está tomando o no las medidas necesarias para enfrentar este fenómeno de El Niño?</p>	<p>TOTAL PERÚ URBANO</p>	<p>LIMA METROPOLITANA</p>	<p>PROMEDIO DEL INTERIOR DEL PAÍS</p>
	%	%	%
<p>Sí está tomando las medidas necesarias para enfrentar este fenómeno de El Niño</p>	<p>23.9</p>	<p>27.3</p>	<p>20.0</p>
<p>No está tomando las medidas necesarias para enfrentar este fenómeno de El Niño</p>	<p>66.8</p>	<p>64.8</p>	<p>68.9</p>
<p>No sabe/ no opina</p>	<p>9.3</p>	<p>7.9</p>	<p>11.0</p>
<p align="right">Total: 100%</p>			
<p>MUESTRA ESTADÍSTICA : Total encuestas realizadas</p>	<p>(1450)</p>	<p>(500)</p>	<p>(950)</p>

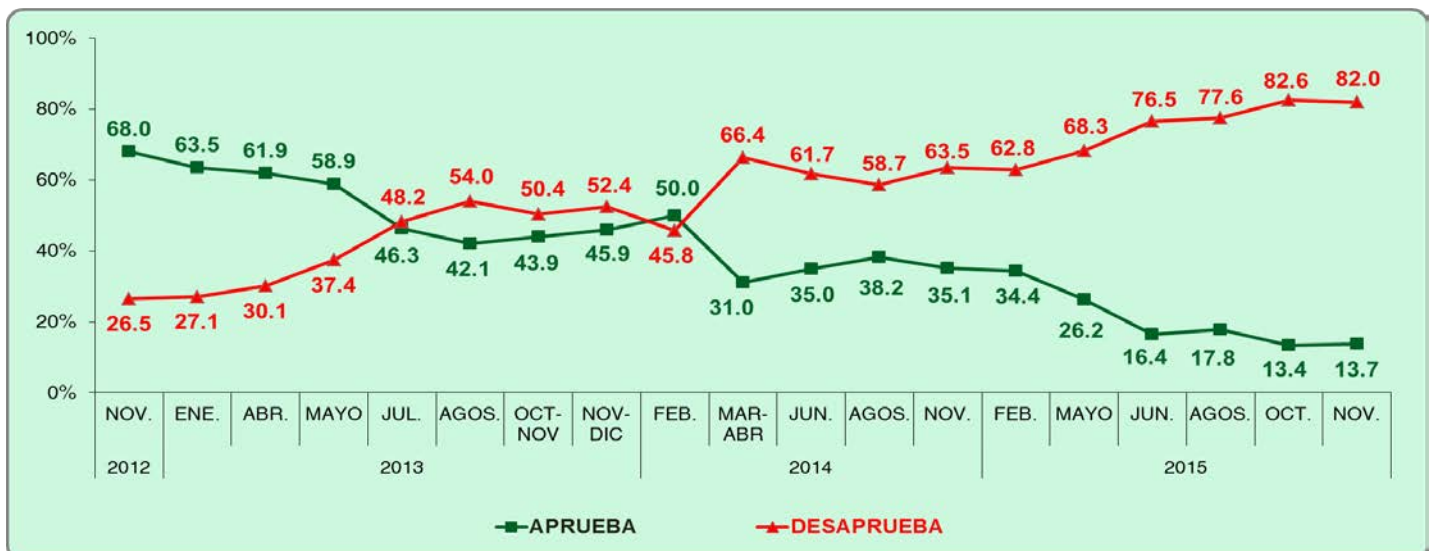


**EVALUACIÓN DEL DESEMPEÑO
PÚBLICO DE NADINE HEREDIA**



APROBACIÓN DEL DESEMPEÑO PÚBLICO DE LA PRIMERA DAMA DE LA NACIÓN

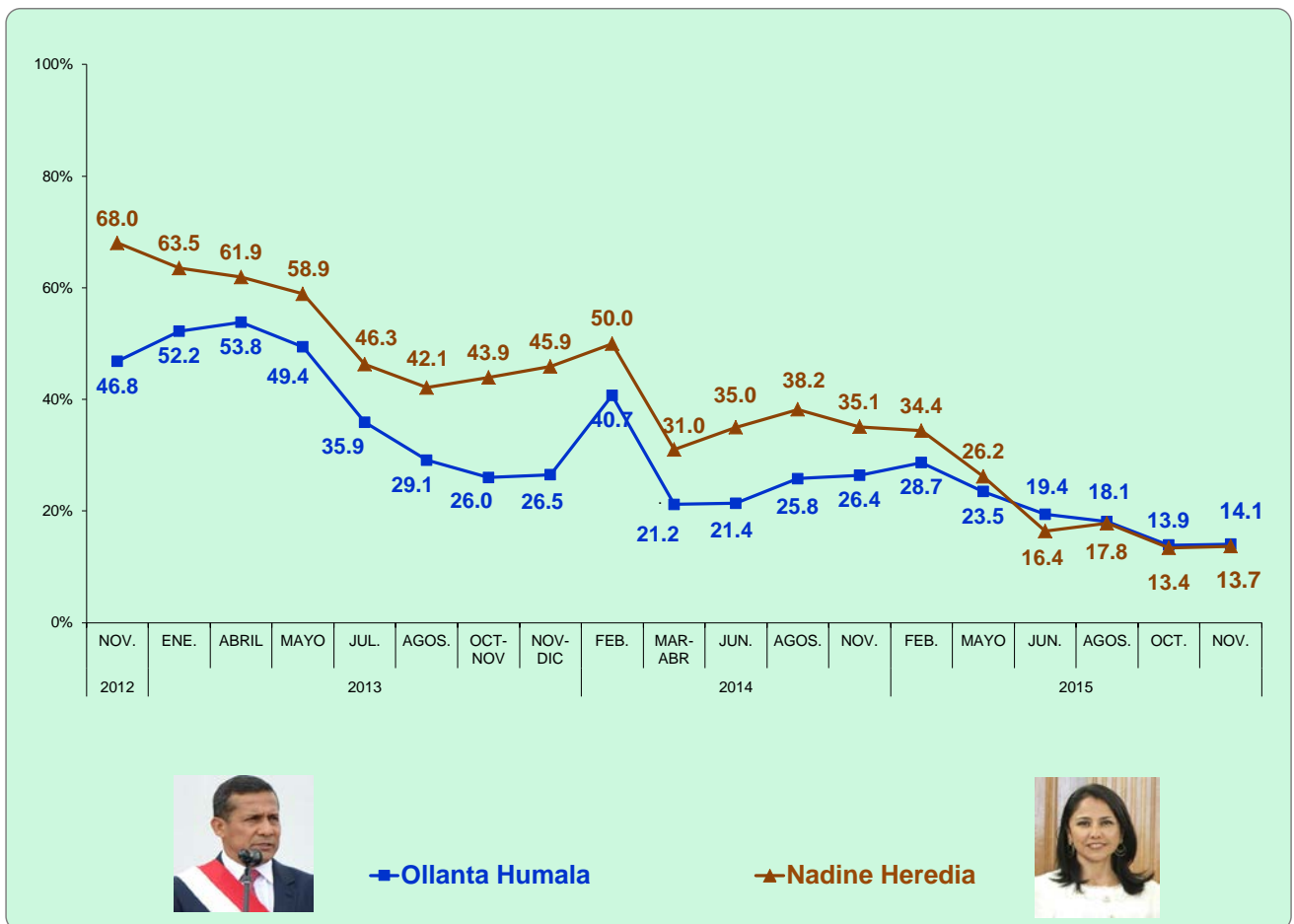
En términos generales ¿Ud. aprueba o desaprueba el desempeño público de Nadine Heredia?	TOTAL PERÚ URBANO	LIMA METROPOLITANA	PROMEDIO DEL INTERIOR DEL PAÍS	N.S.E.			SEXO		EDAD		
				A / B	C	D / E	MASC.	FEME.	18 - 24	25 - 39	40 - +
Aprueba	13.7	14.4	12.8	8.2	13.5	17.3	12.1	15.1	15.5	13.3	13.1
Desaprueba	82.0	80.9	83.2	89.9	82.6	76.2	82.9	81.1	79.8	82.7	82.4
No sabe/ no opina	4.3	4.7	4.0	2.0	3.9	6.5	4.9	3.8	4.8	4.0	4.5
Total: 100%											
MUESTRA ESTADÍSTICA : Total encuestas realizadas	(1450)	(500)	(950)	(318)	(625)	(507)	(690)	(760)	(282)	(532)	(636)



EVALUACIÓN DE LA PAREJA PRESIDENCIAL

NIVEL DE APROBACIÓN : TENDENCIA

- TOTAL PERÚ -



**OPINIÓN RESPECTO A SI ESTÁ DE ACUERDO CON QUE EL TRIBUNAL
CONSTITUCIONAL HAYA DISPUESTO QUE LA INVESTIGACIÓN CONTRA NADINE
HEREDIA CONTINÚE**

<p>El Poder Judicial dispuso el archivamiento para que la acusación por lavado de activos contra Nadine Heredia no se continuara investigando, y el Tribunal Constitucional ha dispuesto que la investigación continúe, ¿Ud. está de acuerdo o en desacuerdo con que el Tribunal Constitucional haya dispuesto que la investigación contra Nadine Heredia continúe?</p>	<p>TOTAL PERÚ URBANO</p>	<p>LIMA METROPO- LITANA</p>	<p>PROMEDIO DEL INTERIOR DEL PAÍS</p>
	%	%	%
Está de acuerdo	87.5	87.1	87.8
Está en desacuerdo	9.0	10.1	7.8
No sabe/ no opina	3.5	2.8	4.4
Total: 100%			
MUESTRA ESTADÍSTICA : Total encuestas realizadas	(1450)	(500)	(950)

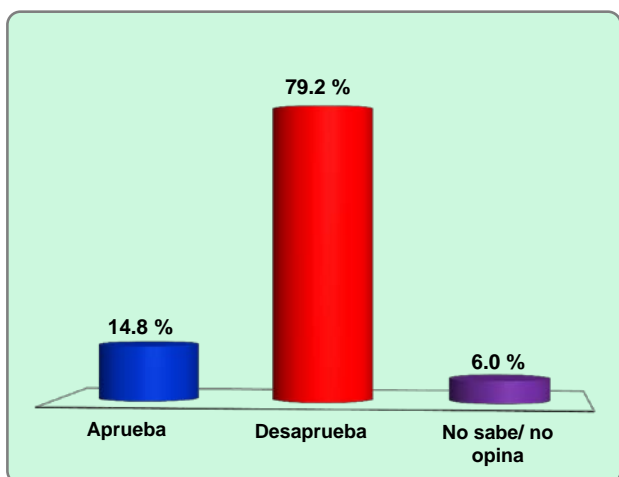


EVALUACIÓN DE INSTITUCIONES PÚBLICAS

EVALUACIÓN DE INSTITUCIONES PÚBLICAS

- Resumen ordenado según el calificativo "APRUEBA" -

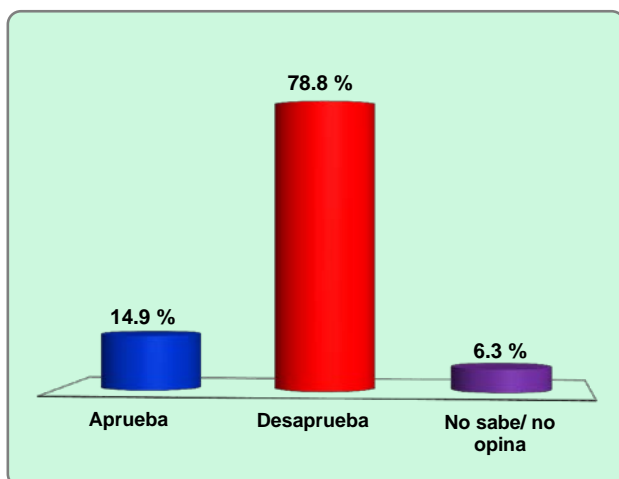
APROBACIÓN DE LA GESTIÓN DEL PODER JUDICIAL



APROBACIÓN DE LA GESTIÓN DEL PODER JUDICIAL: TENDENCIA



APROBACIÓN DE LA GESTIÓN DEL CONGRESO DE LA REPÚBLICA



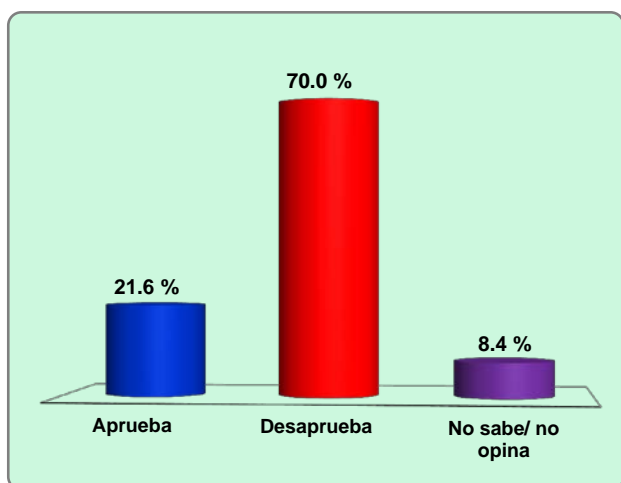
APROBACIÓN DE LA GESTIÓN DEL CONGRESO DE LA REPÚBLICA: TENDENCIA



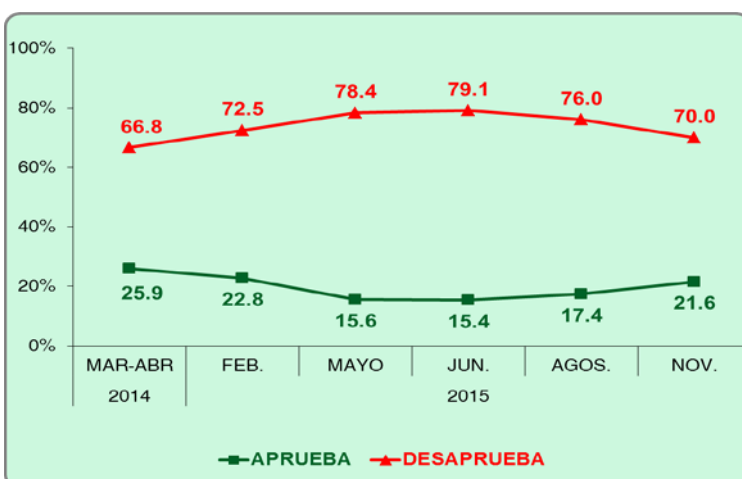
EVALUACIÓN DE INSTITUCIONES PÚBLICAS

- Resumen ordenado según el calificativo "APRUEBA" -

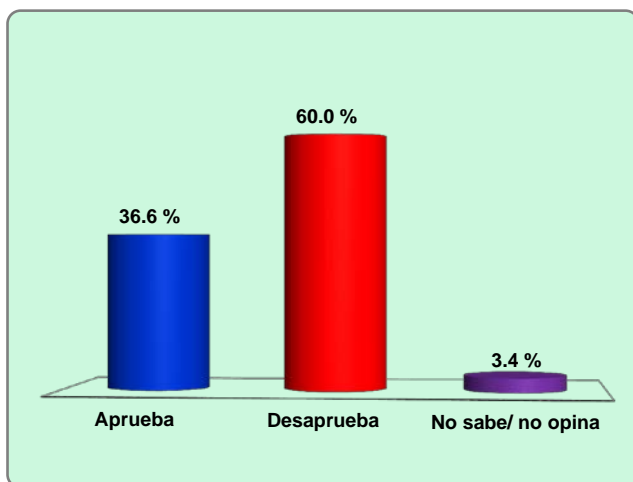
APROBACIÓN DE LA GESTIÓN DEL MINISTERIO PÚBLICO FISCALÍA DE LA NACIÓN



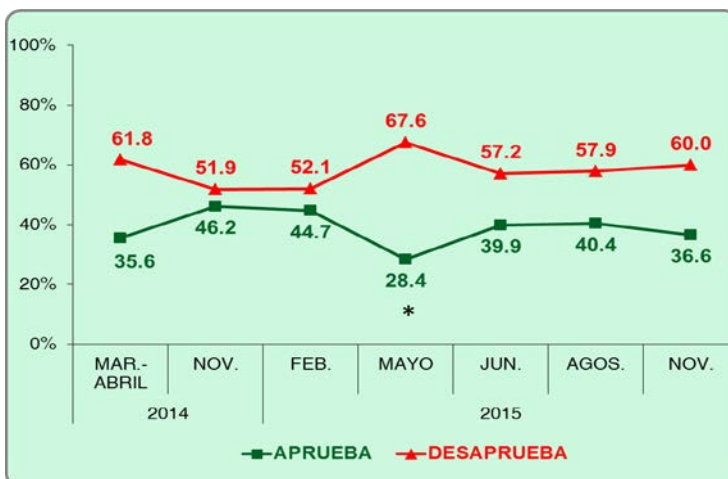
APROBACIÓN DE LA GESTIÓN DEL MINISTERIO PÚBLICO FISCALÍA DE LA NACIÓN: TENDENCIA



APROBACIÓN DE LA GESTIÓN DE LA POLICÍA NACIONAL



APROBACIÓN DE LA GESTIÓN DE LA POLICÍA NACIONAL: TENDENCIA

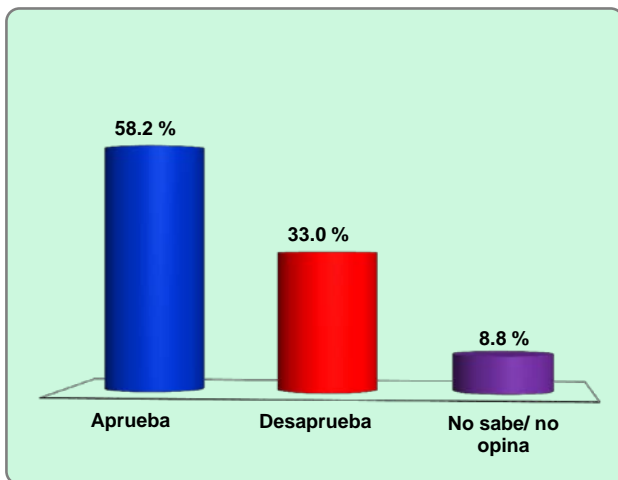


* Problema policial producto del conflicto Tía María

EVALUACIÓN DE INSTITUCIONES PÚBLICAS

- Resumen ordenado según el calificativo "APRUEBA" -

APROBACIÓN DE LA GESTIÓN DE LAS FUERZAS ARMADAS



APROBACIÓN DE LA GESTIÓN DE LAS FUERZAS ARMADAS: TENDENCIA



MUESTRA ESTADÍSTICA : Total encuestas realizadas (1450)



**ELECCIONES PRESIDENCIALES 2016:
INTENCIÓN DE VOTO**

ELECCIONES PRESIDENCIALES 2016

INTENCIÓN DE VOTO POR CANDIDATOS PARA PRESIDENTE DEL PERÚ

- Respuesta asistida con tarjeta con nombres de posibles candidatos y sus respectivos partidos/
agrupaciones políticas-

En esta tarjeta que le pido lea detenidamente figuran los posibles candidatos a la presidencia de la República en las elecciones del año 2016 con sus respectivos movimientos o partidos políticos. Si mañana fueran las elecciones, ¿por cuál de estos posibles candidatos que aparecen en esta tarjeta votaría Ud. para presidente del Perú?

CANDIDATOS	2015		
	AGOSTO	OCTUBRE	NOVIEMBRE
	%	%	%
 KEIKO FUJIMORI - FUERZA POPULAR/ FUJIMORISMO	34.2	32.9	33.5
 PEDRO PABLO KUCZYNSKI - PERUANOS POR EL KAMBIO (PPK)	14.7	15.8	17.1
 CÉSAR ACUÑA - ALIANZA PARA EL PROGRESO (APP)	3.6	3.3	9.8
 ALAN GARCÍA - APRA	8.0	7.8	7.8
 ALEJANDRO TOLEDO - PERÚ POSIBLE	5.8	5.3	4.2
 VERONIKA MENDOZA - FRENTE DE IZQUIERDAS	S.I.	1.9	2.4
 RENZO REGGIARDO - PERÚ PATRIA SEGURA (PPS)	2.2	2.3	2.2
 MILTON VON HESSE - PARTIDO NACIONALISTA PERUANO/ GANA PERÚ	S.I.	S.I.	2.1
 ANTERO FLORES ARAOZ - ORDEN	0.8	0.5	1.2
 ALFREDO BARNECHEA - ACCIÓN POPULAR	S.I.	S.I.	1.1
OTROS CANDIDATOS *	16.1	12.9	2.3
VOTARÍA EN BLANCO/ VICIARIA SU VOTO	10.8	11.6	11.7
NO SABE/ NO OPINA	3.8	5.7	4.6

S.I.= Sin información

OTROS CANDIDATOS: RÓMULO MUCHO - SIEMPRE UNIDOS, , HERNANDO "NANO" GUERRA GARCÍA - PARTIDO HUMANISTA PERUANO, OTROS.

ELECCIONES PRESIDENCIALES 2016

INTENCIÓN DE VOTO POR CANDIDATOS PARA PRESIDENTE DEL PERÚ

- Respuesta asistida con tarjeta con nombres de posibles candidatos y sus respectivos partidos/ agrupaciones políticas -

En esta tarjeta que le pido lea detenidamente figuran los posibles candidatos a la presidencia de la República en las elecciones del año 2016 con sus respectivos movimientos o partidos políticos. Si mañana fueran las elecciones, ¿por cuál de estos posibles candidatos que aparecen en esta tarjeta votaría Ud. para presidente del Perú?	TOTAL PERÚ URBANO	LIMA METROPOLITANA	PROMEDIO DEL INTERIOR DEL PAÍS	N.S.E.			SEXO		EDAD		
				A / B	C	D / E	MASC.	FEME.	18 - 24	25 -39	40 - +
	%	%	%	%	%	%	%	%	%	%	%
KEIKO FUJIMORI - FUERZA POPULAR/ FUJIMORISMO	33.5	36.9	29.7	23.4	33.4	40.1	29.6	37.1	34.1	34.5	32.4
PEDRO PABLO KUCZYNSKI - PERUANOS POR EL KAMBIO (PPK)	17.1	17.1	17.1	29.4	15.4	11.2	17.9	16.4	18.8	17.4	16.0
CÉSAR ACUÑA - ALIANZA PARA EL PROGRESO (APP)	9.8	7.4	12.5	8.1	10.6	9.9	11.1	8.6	9.2	10.1	9.9
ALAN GARCÍA - APRA	7.8	8.6	6.9	10.6	8.2	5.6	6.7	8.9	7.9	6.5	8.9
ALEJANDRO TOLEDO - PERÚ POSIBLE	4.2	4.3	4.1	4.6	3.9	4.3	3.7	4.7	2.7	5.2	4.1
VERONIKA MENDOZA - FRENTE AMPLIO	2.4	2.8	2.0	3.9	2.7	1.2	3.5	1.4	2.2	2.9	2.1
RENZO REGGIARDO - PERÚ PATRIA SEGURA (PPS)	2.2	2.8	1.6	2.0	3.6	0.8	2.5	2.0	0.8	3.3	2.0
MILTON VON HESSE - PARTIDO NACIONALISTA PERUANO/ GANA PERÚ	2.1	2.0	2.2	0.7	2.7	2.3	2.0	2.2	1.5	1.2	3.1
ANTERO FLORES ARAOZ - ORDEN	1.2	1.8	0.6	1.6	1.4	0.7	1.9	0.6	0.0	1.4	1.7
ALFREDO BARNECHEA - ACCIÓN POPULAR	1.1	1.2	0.9	0.9	0.3	2.1	2.0	0.2	3.2	0.3	0.6
OTROS CANDIDATOS *	2.3	2.6	1.9	1.4	1.7	3.4	2.7	1.8	2.3	3.8	0.9
VOTARÍA EN BLANCO/ VICIARIA SU VOTO	11.7	10.7	12.8	12.6	12.4	10.4	11.4	12.0	13.4	10.6	11.8
NO SABE/ NO OPINA	4.6	1.8	7.7	0.7	3.7	8.0	5.0	4.2	3.8	2.8	6.5
Total: 100%											
* OTROS CANDIDATOS: RÓMULO MUCHO - SIEMPRE UNIDOS, HERNANDO "NANO" GUERRA GARCÍA - PARTIDO HUMANISTA PERUANO, OTROS.											
MUESTRA ESTADÍSTICA : Total encuestas realizadas	(1450)	(500)	(950)	(318)	(625)	(507)	(690)	(760)	(282)	(532)	(636)

ELECCIONES PRESIDENCIALES 2016

RAZONES POR LAS QUE SE PREFIERE VOTAR POR KEIKO FUJIMORI - FUERZA POPULAR/ FUJIMORISMO PARA PRESIDENTE DEL PERÚ

- Total respuestas espontáneas -

¿Cuál es la razón principal por la que Ud. votaría por... para presidente del Perú?	TOTAL PERÚ URBANO	LIMA METROPOLITANA	PROMEDIO DEL INTERIOR DEL PAÍS
	%	%	%
Ser hija del expresidente Alberto Fujimori	37.4	40.8	32.7
Es mujer	30.5	32.0	28.3
Se preocupa por la seguridad ciudadana/ lucharía contra la delincuencia	13.4	8.6	20.1
Tiene capacidad para el cargo	11.9	10.9	13.4
Es una nueva opción/ alternativa/ merece una oportunidad	10.9	9.8	12.4
Tiene un buen plan de gobierno/ proyectos/ ideas / propuestas	8.5	8.5	8.4
Es honesta/ honrada/ sincera	5.2	5.9	4.2
Es trabajadora/ emprendedora/ luchadora	5.1	3.3	7.5
Conoce los problemas del país	3.7	5.7	0.9
Es buena/ generosa/ humanitaria/ solidaria/ caritativa/ se preocupa por los más necesitados	3.6	5.2	1.4
Tiene carácter/ personalidad/ liderazgo	3.6	3.1	4.2
Combatiría el terrorismo	2.5	2.3	2.8
Realizó una buena gestión como Congresista de la República/ Primera Dama	2.4	2.3	2.5
Generaría fuentes de trabajo/ empleo	2.2	0.5	4.4
Otras razones	18.9	19.9	17.4
No sabe/ no opina	0.3	0.0	0.8
Total: Aplica más de una respuesta			
MUESTRA ESTADÍSTICA : Total de encuestados que prefieren votar por KEIKO FUJIMORI - FUERZA POPULAR/ FUJIMORISMO para presidente del Perú	(477)	(183)	(294)

ELECCIONES PRESIDENCIALES 2016

RAZONES POR LAS QUE SE PREFIERE VOTAR POR PEDRO PABLO KUCZYNSKI - PERUANOS POR EL KAMBIO (PPK) PARA PRESIDENTE DEL PERÚ

- Total respuestas espontáneas -

¿Cuál es la razón principal por la que Ud. votaría por... para presidente del Perú?	TOTAL PERÚ URBANO	LIMA METROPOLITANA	PROMEDIO DEL INTERIOR DEL PAÍS
	%	%	%
Tiene capacidad para el cargo	28.8	31.7	25.2
Es economista	28.4	34.5	21.0
Tiene un buen plan de gobierno/ proyectos/ ideas / propuestas	21.2	16.6	26.8
Es profesional/ preparado	15.9	18.0	13.3
Es una nueva opción/ alternativa/ merece una oportunidad	12.5	15.1	9.4
Es honesto/ honrado/ sincero	11.4	9.5	13.7
Por su buena gestión realizada como Ministro de Economía	8.5	7.1	10.2
Es trabajador/ emprendedor/ luchador	3.2	1.3	5.5
Se preocuparía por la juventud / niñez	3.2	4.5	1.7
Conoce los problemas del país	3.0	2.5	3.5
Es capaz/ hábil/ inteligente	3.0	2.3	3.9
Se preocupa por la seguridad ciudadana/ lucharía contra la delincuencia	3.0	1.1	5.2
Inspira confianza/ es confiable	2.7	2.4	3.1
Es responsable/ serio/ recto	2.5	1.2	4.1
Tiene buenas relaciones	2.3	3.4	1.0
Otras razones	11.5	10.6	12.5
No sabe/ no opina	0.6	1.2	0.0
Total: Aplica más de una respuesta			
MUESTRA ESTADÍSTICA : Total de encuestados que prefieren votar por PEDRO PABLO KUCZYNSKI - PERUANOS POR EL KAMBIO (PPK) para presidente del Perú	(258)	(91)	(167)

ELECCIONES PRESIDENCIALES 2016

RAZONES POR LAS QUE SE PREFIERE VOTAR POR CÉSAR ACUÑA - ALIANZA PARA EL PROGRESO (APP) PARA PRESIDENTE DEL PERÚ

- Total respuestas espontáneas -

¿Cuál es la razón principal por la que Ud. votaría por... para presidente del Perú?	TOTAL PERÚ URBANO	LIMA METROPOLITANA	PROMEDIO DEL INTERIOR DEL PAÍS
	%	%	%
Es una nueva opción/ alternativa/ merece una oportunidad	32.8	45.4	24.5
Se preocuparía por la educación	28.7	39.8	21.4
Por su buena gestión realizada	17.6	2.0	27.9
Es honesto/ honrado/ sincero	9.9	15.3	6.2
Tiene capacidad para el cargo	8.2	5.8	9.8
Es profesional/ preparado	9.0	5.7	11.2
Tiene un buen plan de gobierno/ proyectos/ ideas / propuestas	7.8	3.7	10.6
El pueblo lo respalda/ es popular	7.0	12.0	3.6
Es trabajador/ emprendedor/ luchador	6.6	4.4	8.0
Se preocupa por la juventud / niñez	4.4	3.7	5.0
Se preocupa por la seguridad ciudadana/ lucharía contra la delincuencia	2.9	0.0	4.8
Pertenece a la clase alta	2.9	4.4	2.0
Es bueno/ generoso/ humanitario/ solidario/ caritativo/ se preocupa por los más necesitados	2.7	1.9	3.3
Es capaz/ hábil/ inteligente	2.5	4.0	1.6
Genera fuentes de trabajo/ empleo	2.1	5.2	0.0
Es humilde / sencillo	2.1	0.0	3.5
Otras razones	16.6	10.0	21.0
Total: Aplica más de una respuesta			
<p>MUESTRA ESTADÍSTICA : Total de encuestados que prefieren votar por CÉSAR ACUÑA - ALIANZA PARA EL PROGRESO (APP) para presidente del Perú</p>	(143)	(36)	(107)

ELECCIONES PRESIDENCIALES 2016

RAZONES POR LAS QUE SE PREFIERE VOTAR POR ALAN GARCÍA - APRA PARA PRESIDENTE DEL PERÚ

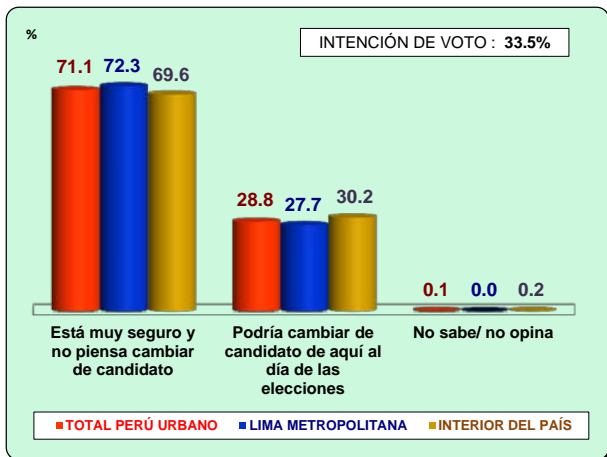
- Total respuestas espontáneas -

¿Cuál es la razón principal por la que Ud. votaría por... para presidente del Perú?	TOTAL PERÚ URBANO	LIMA METROPOLITANA	PROMEDIO DEL INTERIOR DEL PAÍS
	%	%	%
Tiene experiencia/ capacidad para el cargo	43.6	55.9	26.3
Realizó una buena gestión como Presidente del Perú	24.2	20.2	29.8
Mantuvo la estabilidad económica	13.5	11.4	16.4
Tiene un buen plan de gobierno/ proyectos/ ideas / propuestas	11.8	13.8	9.1
Se preocupa por la seguridad ciudadana/ lucharía contra la delincuencia	8.9	12.3	4.1
Es conocido	8.5	5.8	12.3
Generará fuentes de trabajo/ empleo	7.0	5.7	8.8
Es honesto/ honrado/ sincero	4.0	5.8	1.4
Por la agrupación política a la que pertenece	4.0	1.7	7.2
Es bueno/ generoso/ humanitario/ solidario/ caritativo/ se preocupa por los más necesitados	3.0	2.3	4.1
Es profesional/ preparado	2.7	3.9	1.1
Se preocupa por la educación	2.3	2.0	2.7
Tiene carácter/ personalidad/ liderazgo	2.1	0.0	5.0
Otras razones	11.1	7.3	16.5
Total: Aplica más de una respuesta			
MUESTRA ESTADÍSTICA : Total de encuestados que prefieren votar por ALAN GARCÍA - APRA para presidente del Perú	(108)	(45)	(63)

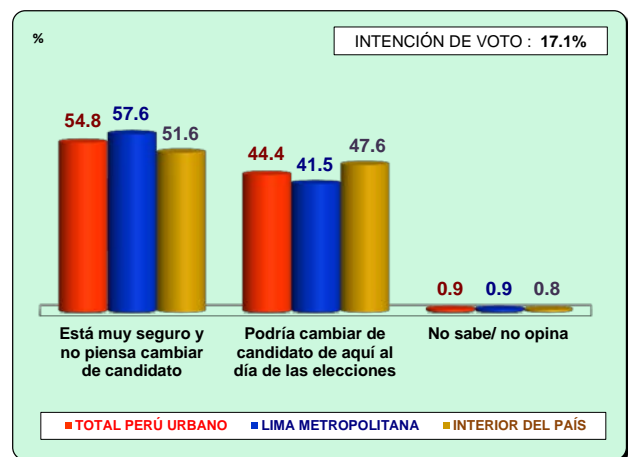
GRADO DE SEGURIDAD CON RESPECTO A LA INTENCIÓN DE VOTO DE LOS CANDIDATOS PRESIDENCIALES

¿Qué tan seguro/a diría usted que está de votar por este/a candidato/a, diría que está muy seguro/a y que no piensa cambiar de candidato/a o que no está del todo seguro/a y que podría cambiar su candidato de aquí al día de las elecciones?

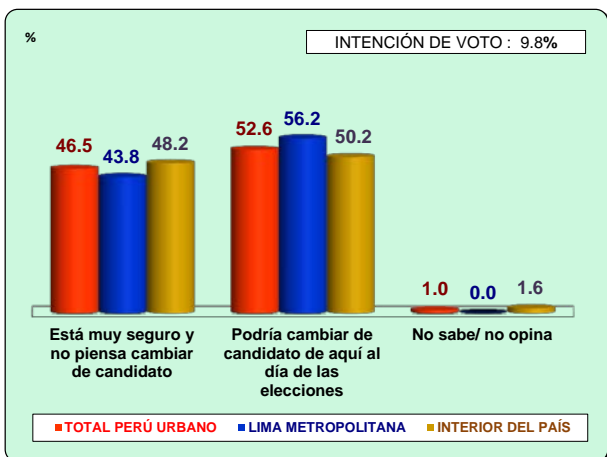
KEIKO FUJIMORI - FUERZA POPULAR/ FUJIMORISMO



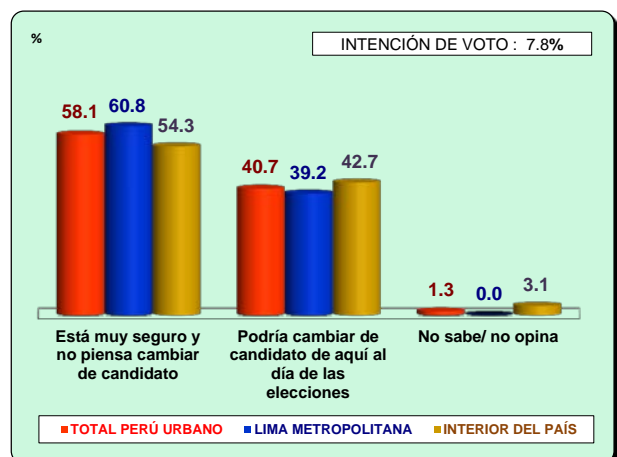
PEDRO PABLO KUCZYNSKI - PERUANOS POR EL KAMBIO (PPK)



CÉSAR ACUÑA - ALIANZA PARA EL PROGRESO (APP)





ALAN GARCÍA - APRA



**PREFERENCIA EN UNA SEGUNDA VUELTA PARA PRESIDENTE DEL PERÚ :
ALAN GARCÍA DEL APRA Y KEIKO FUJIMORI DE FUERZA POPULAR/ FUJIMORISMO**



Si en una segunda vuelta la elección para Presidente del Perú fuera entre Alan García del APRA y Keiko Fujimori de Fuerza Popular/ Fujimorismo, ¿por cuál de estos dos candidatos preferiría votar Ud.: Alan García o Keiko Fujimori?

	JUNIO 2015	AGOSTO 2015	NOVIEMBRE 2015
	47.4%	48.3%	46.0%
	21.1%	18.7%	17.1%
VOTARÍA EN BLANCO/ VICIARÍA SU VOTO	28.2%	31.2%	33.6%
NO SABE/ NO OPINA	3.2%	1.8%	3.3%

MUESTRA ESTADÍSTICA: Total encuestas realizadas (1450)

**PREFERENCIA EN UNA SEGUNDA VUELTA PARA PRESIDENTE DEL PERÚ :
KEIKO FUJIMORI DE FUERZA POPULAR/ FUJIMORISMO Y PEDRO PABLO KUCZYNSKI
DE PERUANOS POR EL KAMBIO (PPK)**

Y si en una segunda vuelta la elección para Presidente del Perú fuera entre Keiko Fujimori de Fuerza Popular/ Fujimorismo y Pedro Pablo Kuczynski de Peruanos por el Cambio (PPK), ¿por cuál de estos dos candidatos preferiría votar Ud.: Keiko Fujimori o Pedro Pablo Kuczynski?

	JUNIO 2015	AGOSTO 2015	NOVIEMBRE 2015
	42.5%	44.5%	43.0%
	35.0%	33.0%	32.1%
VOTARÍA EN BLANCO/ VICIARÍA SU VOTO	19.5%	20.3%	21.7%
NO SABE/ NO OPINA	3.0%	2.2%	3.2%

MUESTRA ESTADÍSTICA: Total encuestas realizadas (1450)

EVALUACIÓN DE CANDIDATOS PRESIDENCIALES EN DETERMINADOS TEMAS EVALUADOS

- Respuesta asistida con tarjeta -

- Resumen -

De estas alternativas de candidatos presidenciales. ¿Cuál de ellos...	Keiko Fujimori	Pedro Pablo Kuczynski	César Acuña	Alan García	Alejandro Toledo	Todos	Ninguno de ellos	No sabe/ no opina	Total horizontal
	%	%	%	%	%	%	%	%	%
El que mejor manejaría la economía del país	26.5	29.0	10.6	8.4	5.9	0.6	12.3	6.7	100.0
El que más inversión generaría para el país	27.6	26.5	10.0	10.9	5.3	0.6	10.7	8.4	100.0
El que más obras o proyectos de desarrollo realizaría en el país	32.5	19.2	12.1	11.4	3.9	0.7	10.2	10.0	100.0
El que mejor solucionaría el tema de seguridad ciudadana en el país	36.8	13.4	8.1	8.3	2.3	0.8	20.7	9.6	100.0
El que más se preocuparía por mejorar la educación en el país	32.2	15.6	20.1	9.1	4.4	0.7	11.4	6.5	100.0
El que más se preocuparía por mejorar la salud pública en el país	35.5	15.8	10.9	8.9	4.2	1.2	13.7	9.8	100.0
El que gobernaría al Perú con más honestidad	24.3	15.8	9.9	4.5	1.5	0.4	34.2	9.4	100.0
Al que menos le cree	13.9	3.7	3.1	39.6	26.1	5.0	5.5	3.1	100.0
Total Horizontal : 100%									

CANDIDATO POR EL QUE NUNCA VOTARÍA PARA PRESIDENTE DEL PERÚ

- Respuesta asistida con tarjeta -

¿Por cuál de estos cinco candidatos nunca votaría para presidente para el Perú?	TOTAL PERÚ URBANO	LIMA METROPOLITANA	PROMEDIO DEL INTERIOR DEL PAÍS
	%	%	%
Alan García	35.2	34.1	36.4
Alejandro Toledo	25.8	29.2	22.0
Keiko Fujimori	18.4	19.0	17.7
Pedro Pablo Kuczynski	5.2	6.0	4.3
César Acuña	5.1	5.9	4.3
Todos	1.9	2.1	1.6
Ninguno de ellos	4.4	3.0	6.0
No sabe/ no opina	4.0	0.8	7.6
Total: 100%			
MUESTRA ESTADÍSTICA : Total encuestas realizadas	(1450)	(500)	(950)