

SETIEMBRE  
2014

ELECCIONES MUNICIPALES Y  
REGIONALES 2014:  
ESTUDIO DE OPINIÓN PÚBLICA  
PARA DETERMINAR LA INTENCIÓN  
DE VOTO EN REGIONES

(23 al 26 de setiembre de 2014)



## FICHA TÉCNICA DEL ESTUDIO DE OPINIÓN PÚBLICA A NIVEL DE LAS REGIONES DEL PAÍS

1. OBJETIVOS DEL ESTUDIO	<b>Elecciones Municipales y Regionales 2014</b> <ul style="list-style-type: none"><li>Intención de voto por candidatos para la presidencia regional</li></ul>																																												
2. UNIVERSO INVESTIGADO	Hombres y mujeres de 18 años a más años de edad, que residen y votan en las provincias de las provincias investigadas de las regiones: Ancash, Arequipa, Cajamarca, Cusco, Ica, Junín, La Libertad, Lambayeque, Piura, Puno.																																												
3. TÉCNICA DE LA ENCUESTA	Entrevista personal utilizando un cuestionario estructurado y simulación de voto con réplica de cédula de votación en los propios hogares de las personas seleccionadas en la muestra estadística.																																												
4. POBLACIÓN INVESTIGADA, TAMAÑO DE LA MUESTRA ESTADÍSTICA, MARGEN DE ERROR Y NIVEL DE REPRESENTATIVIDAD	<table border="1"><thead><tr><th>REGIONES</th><th>Población de 18 a más años residentes que votan en las provincias de la región</th><th>Muestra Estadística</th><th>Margen de error %</th></tr></thead><tbody><tr><td>ANCASH</td><td>488,404</td><td>540</td><td>4.2</td></tr><tr><td>AREQUIPA</td><td>748,620</td><td>491</td><td>4.4</td></tr><tr><td>CAJAMARCA</td><td>717,086</td><td>550</td><td>4.2</td></tr><tr><td>CUSCO</td><td>565,535</td><td>550</td><td>4.2</td></tr><tr><td>ICA</td><td>414,959</td><td>400</td><td>4.9</td></tr><tr><td>JUNIN</td><td>542,829</td><td>507</td><td>4.4</td></tr><tr><td>LA LIBERTAD</td><td>945,398</td><td>550</td><td>4.2</td></tr><tr><td>LAMBAYEQUE</td><td>731,860</td><td>453</td><td>4.6</td></tr><tr><td>PIURA</td><td>947,793</td><td>1575</td><td>2.5</td></tr><tr><td>PUNO</td><td>611,640</td><td>443</td><td>4.7</td></tr></tbody></table> <p>Fuente: INEI (Censo 2007) Elaboración: CPI (Proyecciones Junio 2013)</p> <p>El <b>margen de error</b> ha sido calculado asumiendo un <b>nivel de confianza</b> de 95,5% y valores para <math>p</math> y <math>q=0.5</math>.</p> <p>El nivel de representatividad de las regiones investigadas oscila entre el 94 % y el 68%.</p> <p>El universo investigado de personas que residen y votan en la provincia ha sido estimado mediante la aplicación de una pregunta filtro a las personas contactadas antes de realizar la encuesta, en la cual se les preguntó si les correspondía votar o no en la provincia investigada.</p>	REGIONES	Población de 18 a más años residentes que votan en las provincias de la región	Muestra Estadística	Margen de error %	ANCASH	488,404	540	4.2	AREQUIPA	748,620	491	4.4	CAJAMARCA	717,086	550	4.2	CUSCO	565,535	550	4.2	ICA	414,959	400	4.9	JUNIN	542,829	507	4.4	LA LIBERTAD	945,398	550	4.2	LAMBAYEQUE	731,860	453	4.6	PIURA	947,793	1575	2.5	PUNO	611,640	443	4.7
REGIONES	Población de 18 a más años residentes que votan en las provincias de la región	Muestra Estadística	Margen de error %																																										
ANCASH	488,404	540	4.2																																										
AREQUIPA	748,620	491	4.4																																										
CAJAMARCA	717,086	550	4.2																																										
CUSCO	565,535	550	4.2																																										
ICA	414,959	400	4.9																																										
JUNIN	542,829	507	4.4																																										
LA LIBERTAD	945,398	550	4.2																																										
LAMBAYEQUE	731,860	453	4.6																																										
PIURA	947,793	1575	2.5																																										
PUNO	611,640	443	4.7																																										
5. SISTEMA DE MUESTREO	Muestreo semi-probabilístico, polietápico y estratificado.																																												
6. ETAPAS Y MÉTODO DE MUESTREO	<p>CPI selecciona a la persona de 18 años a más, considerando cuatro etapas de muestreo, las cuales se describen a continuación:</p> <p><b>Primera Etapa:</b> Selección aleatoria sistemática con probabilidad, proporcional al tamaño de UPM's sobre el marco muestral CPI. (UPM: conglomerado de 80 viviendas promedio). Para determinar el número de UPM's a muestrear tomamos como base el número de encuestas a realizar dentro de la UPM (8 encuestas).</p> <p><b>Segunda Etapa:</b> Selección aleatoria sistemática de viviendas dentro de la UPM por nivel socioeconómico utilizando un saltador aleatorio ("k") que varía según el nivel que prevalece en</p>																																												



	<p>el UPM seleccionado.</p> <p><b>Tercera Etapa:</b> Selección aleatoria simple del hogar de darse el caso dentro de una vivienda seleccionada.</p> <p><b>Cuarta Etapa:</b> Selección de la persona de 18 años a más dentro del hogar seleccionado respetando la cuota según sexo y edad (cuota definida de acuerdo a la estructura poblacional del universo estimado en base a las proyecciones elaboradas en base a información oficial del INEI). En caso de encontrar a más de una persona que pertenece a la población objetivo, se aplica la tabla de Kish para seleccionar aquella a encuestar.</p>
7. PROCESAMIENTO DE LA INFORMACIÓN	Siendo la muestra estadística no proporcional por niveles socio-económicos, sexo y grupos de edad, los resultados se han ponderado estadísticamente en función al peso que cada uno de estos estratos tiene en el universo investigado.
8. SUPERVISIÓN DE CAMPO	La supervisión abarcó el 30% de los cuestionarios diligenciado por cada encuestador mediante el sistema de re-entrevista, sea telefónica o directamente con el entrevistado.
9. FECHA DEL TRABAJO DE CAMPO	23 al 26 de setiembre de 2014
10. NOMBRE DE LA EMPRESA ENCUESTADORA	Cía. Peruana de Estudios de Mercados y Opinión Pública S.A.C.
11. REGISTRO JNE	No. 100-REE/ JNE
12. NOMBRE DE LA PERSONA JURÍDICA QUE CONTRATÓ/ PUBLICA EL ESTUDIO	EPENSA – DIARIO CORREO GRUPO RPP – RPP RADIO
13. PÁGINA WEB Y EMAIL CPI	<a href="http://www.cpi.pe">www.cpi.pe</a> <a href="mailto:cpi@cpi.pe">cpi@cpi.pe</a>



## ANEXO

### DETALLE DE LOS LUGARES DONDE SE EJECUTÓ LA ENCUESTA

DEPARTAMENTO	PROVINCIA
<b>ANCASH</b>	BOLOGNESI, CARHUAZ, HUARAZ, HUARI, HUAYLAS, SANTA, YUNGAY
<b>AREQUIPA</b>	AREQUIPA, CAMANA, CASTILLA, CAYLLOMA, ISLAY
<b>CAJAMARCA</b>	CAJABAMBA, CAJAMARCA, CELENDIN ,CHOTA, CUTERVO, HUALGAYOC, JAEN, SAN IGNACIO
<b>CUSCO</b>	ANTA, CANCHIS, CHUMBIVILCAS, CUSCO, ESPINAR, LA CONVENCION, QUISPICANCHI, URUBAMBA
<b>ICA</b>	ICA, CHICHA, PISCO
<b>JUNIN</b>	CHANCHAMAYO, CHUPACA, CONCEPCION, HUANCAYO, JAUJA, TARMA
<b>LA LIBERTAD</b>	ASCOPE, CHEPEN, OTUZCO, PACASMAYO, SANCHEZ CARRION, SANTIAGO DE CHUCO, TRUJILLO, VIRU
<b>LAMBAYEQUE</b>	CHICLAYO, FERREÑAFE, LAMBAYEQUE
<b>PIURA</b>	PIURA, AYABACA, HUANCABAMBA, MORROPON, PAITA, SULLANA, TALARA, SECHURA
<b>PUNO</b>	AZANGARO, CARABAYA, CHUCUITO, EL COLLAO, HUANCANE, MELGAR, PUNO, SAN ROMAN









# RESULTADOS

## ELECCIONES REGIONALES 2014

### SIMULACIÓN DE VOTACIÓN

Sr. / Sra./ Joven Para terminar le pido por favor que en la siguiente cédula de votación marque usted mismo/a con una X la forma como usted piensa votar para Presidente Regional de ANCASH

#### REGION: ANCASH




Nº	PARTIDO/CANDIDATO	SIMBOLO	VOTOS VÁLIDOS %
1	<b>MOVIMIENTO REGIONAL ANDE</b> MAR ELOY RICARDO NARVAEZ SOTO		21.8
2	<b>MOVIMIENTO INDEPENDIENTE REGIONAL PURO ANCASH</b> WALDO ENRIQUE RIOS SALCEDO		16.9
3	<b>MOVIMIENTO INDEPENDIENTE REGIONAL RIO SANTA CAUDALOSO</b> ROSA MARIA BARTRA BARRIGA		13.6
4	<b>MOVIMIENTO ACCION NACIONALISTA PERUANO</b> GELACIO LOMBARDO MAUTINO ANGELES		11.2
5	<b>MOVIMIENTO REGIONAL EL MAICITO</b> ARTURO TORRES CALDERON ZARATE		9.4
6	<b>ALIANZA PARA EL PROGRESO</b> TANIA NOELIE RUIZ GOMEZ		5.7
	OTROS CANDIDATOS		21.4
<b>TOTAL</b>			<b>100.0</b>

## ELECCIONES REGIONALES 2014

### SIMULACIÓN DE VOTACIÓN

Sr. / Sra./ Joven Para terminar le pido por favor que en la siguiente cédula de votación marque usted mismo/a con una X la forma como usted piensa votar para Presidente Regional de AREQUIPA

#### REGION: AREQUIPA






Nº	PARTIDO/ CANDIDATO	SIMBOLO	VOTOS VÁLIDOS %
1	<b>AREQUIPA, TRADICION Y FUTURO</b> YAMILA JOHANNY OSORIO DELGADO		23.6
2	<b>AREQUIPA RENACE</b> JAVIER ENRIQUE ISMODES TALAVERA		22.3
3	<b>VAMOS AREQUIPA</b> DANIEL ERNESTO VERA BALLON		11.1
4	<b>VAMOS PERU</b> ELMER CACERES LLICA		10.7
5	<b>JUNTOS POR EL DESARROLLO DE AREQUIPA</b> JAIME OMAR MUJICA CALDERON		9.6
6	<b>ALIANZA PARA EL PROGRESO DE AREQUIPA</b> CARLOS FEDERICO LEYTON MUÑOZ		5.1
	OTROS CANDIDATOS		17.6
<b>TOTAL</b>			<b>100.0</b>

## ELECCIONES REGIONALES 2014

### SIMULACIÓN DE VOTACIÓN

Sr. / Sra./ Joven Para terminar le pido por favor que en la siguiente cédula de votación marque usted mismo/a con una X la forma como usted piensa votar para Presidente Regional de CAJAMARCA

#### REGION: CAJAMARCA

Nº	PARTIDO/ CANDIDATO	SIMBOLO	VOTOS VÁLIDOS %
1	<b>MOVIMIENTO DE AFIRMACION SOCIAL</b> GREGORIO SANTOS GUERRERO		41.2
2	<b>FUERZA POPULAR</b> OSIAS RAMIREZ GAMARRA		24.7
3	<b>CAJAMARCA SIEMPRE VERDE</b> ABSALON VASQUEZ VILLANUEVA		14.4
4	<b>FRENTE REGIONAL DE CAJAMARCA</b> JAVIER ANTONIO BOBADILLA LEIVA		8.4
5	<b>MOVIMIENTO INDEPENDIENTE DIALOGO SOCIAL</b> ROSA MADELEINE FLORIAN CEDRON		7.3
6	OTROS CANDIDATOS		4.0
<b>TOTAL</b>			<b>100.0</b>










**ELECCIONES REGIONALES 2014**

**SIMULACIÓN DE VOTACIÓN**

Sr. / Sra./ Joven Para terminar le pido por favor que en la siguiente cédula de votación marque usted mismo/a con una X la forma como usted piensa votar para Presidente Regional de CUSCO

**REGION: CUSCO**







Nº	PARTIDO/ CANDIDATO	SIMBOLO	VOTOS VÁLIDOS %
1	<b>MOVIMIENTO REGIONAL ACUERDO POPULAR UNIFICADO</b> BENICIO RIOS OCSA		30.5
2	<b>ALIANZA POPULAR</b> LUIS DANIEL WILSON UGARTE		10.4
3	<b>KAUSACHUN CUSCO</b> EDWIN LICONA LICONA		9.8
4	<b>SIEMPRE UNIDOS</b> JULIAN INCA ROCA NINANCURO		9.7
5	<b>ALIANZA PARA EL PROGRESO</b> CARLOS RICARDO CUARESMA SANCHEZ		9.5
6	<b>MOVIMIENTO REGIONAL INKA PACHAKUTEQ</b> RICARDO YURI CORNEJO SANCHEZ		5.6
7	<b>MOVIMIENTO REGIONAL TAWANTINSUYO</b> ROSMERI ARAPA ARREDONDO		5.3
8	OTROS CANDIDATOS		19.2
<b>TOTAL</b>			<b>100.0</b>

## ELECCIONES REGIONALES 2014

### SIMULACIÓN DE VOTACIÓN

Sr. / Sra./ Joven Para terminar le pido por favor que en la siguiente cédula de votación marque usted mismo/a con una X la forma como usted piensa votar para Presidente Regional de ICA

#### REGION: ICA

Nº	PARTIDO/CANDIDATO	SIMBOLO	VOTOS VÁLIDOS %
1	<b>FUERZA POPULAR</b> FERNANDO JOSE CILLONIZ BENAVIDES		21.4
2	<b>MOVIMIENTO REGIONAL OBRAS POR LA MODERNIDAD</b> JAVIER GALLEGOS BARRIENTOS		18.7
3	<b>PARTIDO REGIONAL DE INTEGRACIÓN</b> ROMULO TRIVEÑO PINTO		16.4
4	<b>UNIDOS POR LA REGIÓN</b> GASTON DARIO MEDINA SOTOMAYOR		13.5
5	<b>PARTIDO APRISTA PERUANO</b> EDGAR NUÑEZ ROMAN		11.4
6	<b>UNIÓN POR EL PERÚ</b> ISAAC FREDY SERNA GUZMAN		3.9
	OTROS CANDIDATOS		14.7
<b>TOTAL</b>			<b>100.0</b>

## ELECCIONES REGIONALES 2014

### SIMULACIÓN DE VOTACIÓN

Sr. / Sra./ Joven Para terminar le pido por favor que en la siguiente cédula de votación marque usted mismo/a con una X la forma como usted piensa votar para Presidente Regional de JUNIN

#### REGION: JUNIN

Nº	PARTIDO /CANDIDATO	SIMBOLO	VOTOS VÁLIDOS %
1	MOVIMIENTO POLITICO REGIONAL PERU LIBRE VLADIMIR ROY CERRON ROJAS		38.4
2	JUNIN SOSTENIBLE CON SU GENTE ANGEL DANTE UNCHUPAICO CANCHUMANI		27.1
3	JUNTOS POR JUNIN NIDIA RUTH VILCHEZ YUCRA		13.2
4	JUNIN EMPRENDEDORES RUMBO AL 21 MOISES BARTOLOME GUIA PIANTO		5.0
5	FUERZA POPULAR CESAR AUGUSTO COMBINA SALVATIERRA		4.0
6	OTROS CANDIDATOS		12.3
<b>TOTAL</b>			<b>100.0</b>

**ELECCIONES REGIONALES 2014**

**SIMULACIÓN DE VOTACIÓN**

Sr. / Sra./ Joven Para terminar le pido por favor que en la siguiente cédula de votación marque usted mismo/a con una X la forma como usted piensa votar para Presidente Regional de LA LIBERTAD

**REGION: LA LIBERTAD**

Nº	PARTIDO/CANDIDATO	SIMBOLO	VOTOS VÁLIDOS %
1	<b>ALIANZA PARA EL PROGRESO</b> CESAR ACUÑA PERALTA		58.6
2	<b>PARTIDO APRISTA PERUANO</b> JOSE HUMBERTO MURGIA ZANNIER		30.8
3	<b>MOVIMIENTO REGIONAL PARA EL DESARROLLO CON SEGURIDAD Y HONRADEZ</b> CARLOS ISMAEL IGLESIAS LEON		4.6
4	<b>PARTIDO POPULAR CRISTIANO - PPC</b> HERNAN ULISES CADENILLAS LUNA		2.2
5	OTROS PARTIDOS		3.8
<b>TOTAL</b>			<b>100.0</b>

## ELECCIONES REGIONALES 2014

### SIMULACIÓN DE VOTACIÓN

Sr. / Sra./ Joven Para terminar le pido por favor que en la siguiente cédula de votación marque usted mismo/a con una X la forma como usted piensa votar para Presidente Regional de LAMBAYEQUE

#### REGION:LAMBAYEQUE






Nº	PARTIDO/CANDIDATO	SIMBOLO	VOTOS VÁLIDOS %
1	ALIANZA PARA EL PROGRESO HUMBERTO ACUÑA PERALTA		37.0
2	FUERZA POPULAR VICTOR ANTONIO BECERRIL RODRIGUEZ		19.0
3	PARTIDO APRISTA PERUANO MANUEL GAUDIOSO VALVERDE ANCAJIMA		14.4
4	PARTIDO POPULAR CRISTIANO - PPC RAFAEL ANTONIO AITA CAMPODONICO		9.1
5	PARTIDO DEMOCRATICO SOMOS PERU ANTONIO URIARTE GONZALES		6.1
	OTROS CANDIDATOS		14.4
<b>TOTAL</b>			<b>100.0</b>

**ELECCIONES REGIONALES 2014**

**SIMULACIÓN DE VOTACIÓN**

Sr. / Sra./ Joven Para terminar le pido por favor que en la siguiente cédula de votación marque usted mismo/a con una X la forma como usted piensa votar para Presidente Regional de PIURA

**REGION: PIURA**







Nº	CANDIDATO/ PARTIDO	SIMBOLO	VOTOS VÁLIDOS %
1	<b>UNIÓN DEMOCRÁTICA DEL NORTE</b> REYNALDO ADOLFO HILBCK GUZMAN		38.2
2	<b>MOVIMIENTO REGIONAL SEGURIDAD Y PROSPERIDAD</b> JHONY ALEXANDER PERALTA CRUZ		21.3
3	<b>REGIÓN PARA TODOS</b> JULIO CESAR PAZ LOPEZ		10.1
4	<b>ALIANZA PARA EL PROGRESO</b> GIL ALEXANDER IPANAQUE SANCHEZ		8.1
5	<b>MOVIMIENTO INDEPENDIENTE FUERZA REGIONAL</b> SERVANDO GARCIA CORREA		7.5
	OTROS CANDIDATOS		14.8
<b>TOTAL</b>			<b>100.0</b>

**ELECCIONES REGIONALES 2014**

**SIMULACIÓN DE VOTACIÓN**

Sr. / Sra./ Joven Para terminar le pido por favor que en la siguiente cédula de votación marque usted mismo/a con una X la forma como usted piensa votar para Presidente Regional de PUNO

**REGION: PUNO**

Nº	PARTIDO/CANDIDATO	SIMBOLO	VOTOS VÁLIDOS %
1	<b>DEMOCRACIA DIRECTA</b> WALTER ADUVIRI CALISAYA		32.0
2	<b>PROYECTO DE LA INTEGRACION PARA LA COOPERACION</b> JUAN LUQUE MAMANI		28.7
3	<b>POR LAS COMUNIDADES FUENTE DE INTEGRACIÓN ANDINA DE PUNO - CONFIA - PUNO</b> LUCIO AVILA ROJAS		12.4
4	<b>PODER DEMOCRATICO REGIONAL</b> ALBERTO EUGENIO QUINTANILLA CHACON		6.5
5	<b>FRENTE AMPLIO PARA EL DESARROLLO DEL PUEBLO</b> LUIS BUTRON CASTILLO		5.0
6	<b>PODER ANDINO</b> ALEXANDER FLORES PARI		4.8
	OTROS PARTIDOS		10.7
<b>TOTAL</b>			<b>100.0</b>