

**AGOSTO  
2017**

## **BARÓMETRO DE LA GESTIÓN MUNICIPAL**

### **EVALUACIÓN DE LA GESTIÓN DE LOS 16 ALCALDES DISTRITALES DE LIMA NORTE, LIMA ESTE Y LIMA SUR**

**- JULIO Y AGOSTO 2017 -**

**(SEGUNDA PARTE)**

**FICHA TÉCNICA DEL BARÓMETRO DE LA GESTIÓN MUNICIPAL  
EVALUACIÓN DE LA GESTIÓN DE LOS 16 ALCALDES DISTRITALES  
DE LIMA NORTE, LIMA ESTE Y LIMA SUR**

1. OBJETIVOS DEL ESTUDIO	<p>El propósito de la presente investigación es determinar a nivel de la opinión pública:</p> <ul style="list-style-type: none"> <li>✓ El nivel de aprobación a la gestión del alcalde distrital</li> <li>✓ Los tres principales problemas del distrito encuestado</li> <li>✓ Obra que se reclama como prioritaria en el distrito encuestado</li> </ul>																																																																				
2. UNIVERSO INVESTIGADO Y COBERTURA GEOGRÁFICA	Hombres y mujeres de 18 años a más años de edad, pertenecientes a todos los niveles socioeconómicos, que residen en los distritos encuestados de Lima Norte, Lima Este y Lima Sur.																																																																				
3. TÉCNICA DE LA INVESTIGACIÓN	<p>Encuesta personal en hogares con aplicación de un cuestionario ad-hoc elaborado sobre la base de los objetivos planteados.</p> <p>Las personas encuestadas fueron elegidas al azar dentro de los hogares muestreados, los cuales a su vez fueron seleccionados a partir de un muestreo polietápico.</p>																																																																				
4. MUESTRA ESTADÍSTICA Y MARGEN DE ERROR	<table border="1" data-bbox="568 913 1329 1637"> <thead> <tr> <th>No.</th> <th>DISTRITO INVESTIGADO</th> <th>MUESTRA ESTADÍSTICA</th> <th>MARGEN ERROR ±%</th> </tr> </thead> <tbody> <tr><td>1</td><td>ATE</td><td>300</td><td>5.7</td></tr> <tr><td>2</td><td>CARABAYLLO</td><td>300</td><td>5.7</td></tr> <tr><td>3</td><td>CIENEGUILLA</td><td>500</td><td>4.4</td></tr> <tr><td>4</td><td>CHACLACAYO</td><td>250</td><td>6.2</td></tr> <tr><td>5</td><td>COMAS</td><td>300</td><td>5.7</td></tr> <tr><td>6</td><td>INDEPENDENCIA</td><td>300</td><td>5.7</td></tr> <tr><td>7</td><td>LOS OLIVOS</td><td>300</td><td>5.7</td></tr> <tr><td>8</td><td>LURIGANCHO - CHOSICA</td><td>300</td><td>5.7</td></tr> <tr><td>9</td><td>LURIN</td><td>250</td><td>6.2</td></tr> <tr><td>10</td><td>PACHACAMAC</td><td>250</td><td>6.2</td></tr> <tr><td>11</td><td>PUENTE PIEDRA</td><td>300</td><td>5.7</td></tr> <tr><td>12</td><td>SAN JUAN DE LURIGANCHO</td><td>400</td><td>4.9</td></tr> <tr><td>13</td><td>SAN MARTIN DE PORRES</td><td>300</td><td>5.7</td></tr> <tr><td>14</td><td>SANTA ANITA</td><td>300</td><td>5.7</td></tr> <tr><td>15</td><td>VILLA EL SALVADOR</td><td>600</td><td>4.0</td></tr> <tr><td>16</td><td>VILLA MARIA DEL TRIUNFO</td><td>300</td><td>5.7</td></tr> </tbody> </table> <p>El margen de error se ha calculado asumiendo un nivel de confianza de 95,5% y valores para p y q=0.5.</p>	No.	DISTRITO INVESTIGADO	MUESTRA ESTADÍSTICA	MARGEN ERROR ±%	1	ATE	300	5.7	2	CARABAYLLO	300	5.7	3	CIENEGUILLA	500	4.4	4	CHACLACAYO	250	6.2	5	COMAS	300	5.7	6	INDEPENDENCIA	300	5.7	7	LOS OLIVOS	300	5.7	8	LURIGANCHO - CHOSICA	300	5.7	9	LURIN	250	6.2	10	PACHACAMAC	250	6.2	11	PUENTE PIEDRA	300	5.7	12	SAN JUAN DE LURIGANCHO	400	4.9	13	SAN MARTIN DE PORRES	300	5.7	14	SANTA ANITA	300	5.7	15	VILLA EL SALVADOR	600	4.0	16	VILLA MARIA DEL TRIUNFO	300	5.7
No.	DISTRITO INVESTIGADO	MUESTRA ESTADÍSTICA	MARGEN ERROR ±%																																																																		
1	ATE	300	5.7																																																																		
2	CARABAYLLO	300	5.7																																																																		
3	CIENEGUILLA	500	4.4																																																																		
4	CHACLACAYO	250	6.2																																																																		
5	COMAS	300	5.7																																																																		
6	INDEPENDENCIA	300	5.7																																																																		
7	LOS OLIVOS	300	5.7																																																																		
8	LURIGANCHO - CHOSICA	300	5.7																																																																		
9	LURIN	250	6.2																																																																		
10	PACHACAMAC	250	6.2																																																																		
11	PUENTE PIEDRA	300	5.7																																																																		
12	SAN JUAN DE LURIGANCHO	400	4.9																																																																		
13	SAN MARTIN DE PORRES	300	5.7																																																																		
14	SANTA ANITA	300	5.7																																																																		
15	VILLA EL SALVADOR	600	4.0																																																																		
16	VILLA MARIA DEL TRIUNFO	300	5.7																																																																		
5. TRABAJO DE CAMPO	<p>El trabajo de campo se realizó entre la primera semana de julio y el 11 de agosto del 2017.</p> <p>La supervisión abarcó el 30% de los cuestionarios diligenciado por cada encuestador mediante el sistema de re-entrevista, sea telefónica o directamente con el entrevistado.</p>																																																																				
6. NOMBRE DE LA PERSONA JURÍDICA QUE PUBLICA EL ESTUDIO	DIARIO EXITOSA – RADIO EXITOSA																																																																				
7. PÁGINA WEB Y EMAIL	<p>www.cpi.pe cpi@cpi.pe</p>																																																																				

RANKING	NIVEL DE APROBACIÓN		LOS TRES PRINCIPALES PROBLEMAS DEL DISTRITO																	
	DISTRITO: VILLA EL SALVADOR																			
1	<p><b>GUIDO IÑIGO</b></p>		<table border="0"> <tr> <td></td> <td style="text-align: right;">%</td> </tr> <tr> <td>Falta de seguridad ciudadana/ delincuencia/ robos</td> <td style="text-align: right;">69.9</td> </tr> <tr> <td>Falta de mantenimiento/ asfaltado de pistas/ veredas</td> <td style="text-align: right;">10.3</td> </tr> <tr> <td>Limpieza pública/ recojo de basura</td> <td style="text-align: right;">9.8</td> </tr> </table>		%	Falta de seguridad ciudadana/ delincuencia/ robos	69.9	Falta de mantenimiento/ asfaltado de pistas/ veredas	10.3	Limpieza pública/ recojo de basura	9.8									
		%																		
Falta de seguridad ciudadana/ delincuencia/ robos	69.9																			
Falta de mantenimiento/ asfaltado de pistas/ veredas	10.3																			
Limpieza pública/ recojo de basura	9.8																			
<table border="0"> <tr> <td>Aprueba</td> <td><div style="width: 83.1%;"></div></td> <td>83.1</td> </tr> <tr> <td>Desaprueba</td> <td><div style="width: 15.6%;"></div></td> <td>15.6</td> </tr> <tr> <td>No sabe/ no opina</td> <td><div style="width: 1.3%;"></div></td> <td>1.3</td> </tr> </table>			Aprueba	<div style="width: 83.1%;"></div>	83.1	Desaprueba	<div style="width: 15.6%;"></div>	15.6	No sabe/ no opina	<div style="width: 1.3%;"></div>	1.3	<p><b>OBRA QUE SE RECLAMA COMO PRIORITARIA</b></p> <table border="0"> <tr> <td></td> <td style="text-align: right;">%</td> </tr> <tr> <td>Mejorar la seguridad ciudadana/ el Serenazgo/ aumentar el número de serenos/ más unidades</td> <td style="text-align: right;">39.1</td> </tr> <tr> <td>Construir/ mantener/ asfaltar pistas/ veredas</td> <td style="text-align: right;">20.7</td> </tr> <tr> <td>Construir/ mantener/ arreglar parques/ jardines/ áreas verdes</td> <td style="text-align: right;">13.7</td> </tr> </table>		%	Mejorar la seguridad ciudadana/ el Serenazgo/ aumentar el número de serenos/ más unidades	39.1	Construir/ mantener/ asfaltar pistas/ veredas	20.7	Construir/ mantener/ arreglar parques/ jardines/ áreas verdes	13.7
Aprueba	<div style="width: 83.1%;"></div>	83.1																		
Desaprueba	<div style="width: 15.6%;"></div>	15.6																		
No sabe/ no opina	<div style="width: 1.3%;"></div>	1.3																		
	%																			
Mejorar la seguridad ciudadana/ el Serenazgo/ aumentar el número de serenos/ más unidades	39.1																			
Construir/ mantener/ asfaltar pistas/ veredas	20.7																			
Construir/ mantener/ arreglar parques/ jardines/ áreas verdes	13.7																			

RANKING	NIVEL DE APROBACIÓN		LOS TRES PRINCIPALES PROBLEMAS DEL DISTRITO																	
	DISTRITO: CIENEGUILLA																			
2	<p><b>EMILIO CHÁVEZ</b></p>		<table border="0"> <tr> <td></td> <td style="text-align: right;">%</td> </tr> <tr> <td>Falta de transporte público</td> <td style="text-align: right;">22.2</td> </tr> <tr> <td>Falta de seguridad ciudadana/ delincuencia/ robos</td> <td style="text-align: right;">21.3</td> </tr> <tr> <td>Falta de los servicios básicos: agua/ desagüe/ luz/ mantenimiento</td> <td style="text-align: right;">16.2</td> </tr> </table>		%	Falta de transporte público	22.2	Falta de seguridad ciudadana/ delincuencia/ robos	21.3	Falta de los servicios básicos: agua/ desagüe/ luz/ mantenimiento	16.2									
		%																		
Falta de transporte público	22.2																			
Falta de seguridad ciudadana/ delincuencia/ robos	21.3																			
Falta de los servicios básicos: agua/ desagüe/ luz/ mantenimiento	16.2																			
<table border="0"> <tr> <td>Aprueba</td> <td><div style="width: 74.9%;"></div></td> <td>74.9</td> </tr> <tr> <td>Desaprueba</td> <td><div style="width: 23.2%;"></div></td> <td>23.2</td> </tr> <tr> <td>No sabe/ no opina</td> <td><div style="width: 1.9%;"></div></td> <td>1.9</td> </tr> </table>			Aprueba	<div style="width: 74.9%;"></div>	74.9	Desaprueba	<div style="width: 23.2%;"></div>	23.2	No sabe/ no opina	<div style="width: 1.9%;"></div>	1.9	<p><b>OBRA QUE SE RECLAMA COMO PRIORITARIA</b></p> <table border="0"> <tr> <td></td> <td style="text-align: right;">%</td> </tr> <tr> <td>Construir un hospital</td> <td style="text-align: right;">17.2</td> </tr> <tr> <td>Construir/ mantener/ asfaltar pistas/ veredas</td> <td style="text-align: right;">13.3</td> </tr> <tr> <td>Construir/ mantener/ implementar postas médicas</td> <td style="text-align: right;">10.1</td> </tr> </table>		%	Construir un hospital	17.2	Construir/ mantener/ asfaltar pistas/ veredas	13.3	Construir/ mantener/ implementar postas médicas	10.1
Aprueba	<div style="width: 74.9%;"></div>	74.9																		
Desaprueba	<div style="width: 23.2%;"></div>	23.2																		
No sabe/ no opina	<div style="width: 1.9%;"></div>	1.9																		
	%																			
Construir un hospital	17.2																			
Construir/ mantener/ asfaltar pistas/ veredas	13.3																			
Construir/ mantener/ implementar postas médicas	10.1																			

RANKING	NIVEL DE APROBACIÓN		LOS TRES PRINCIPALES PROBLEMAS DEL DISTRITO																	
	DISTRITO: SANTA ANITA																			
3	<p><b>LEONOR CHUMBIMUNE</b></p>		<table border="0"> <tr> <td></td> <td style="text-align: right;">%</td> </tr> <tr> <td>Falta de seguridad ciudadana/ delincuencia/ robos</td> <td style="text-align: right;">62.4</td> </tr> <tr> <td>Limpieza pública/ recojo de basura</td> <td style="text-align: right;">8.5</td> </tr> <tr> <td>Falta de áreas verdes/ parques/ jardines (o en mal estado)</td> <td style="text-align: right;">5.7</td> </tr> </table>		%	Falta de seguridad ciudadana/ delincuencia/ robos	62.4	Limpieza pública/ recojo de basura	8.5	Falta de áreas verdes/ parques/ jardines (o en mal estado)	5.7									
		%																		
Falta de seguridad ciudadana/ delincuencia/ robos	62.4																			
Limpieza pública/ recojo de basura	8.5																			
Falta de áreas verdes/ parques/ jardines (o en mal estado)	5.7																			
<table border="0"> <tr> <td>Aprueba</td> <td><div style="width: 56.4%;"></div></td> <td>56.4</td> </tr> <tr> <td>Desaprueba</td> <td><div style="width: 39.5%;"></div></td> <td>39.5</td> </tr> <tr> <td>No sabe/ no opina</td> <td><div style="width: 4.1%;"></div></td> <td>4.1</td> </tr> </table>			Aprueba	<div style="width: 56.4%;"></div>	56.4	Desaprueba	<div style="width: 39.5%;"></div>	39.5	No sabe/ no opina	<div style="width: 4.1%;"></div>	4.1	<p><b>OBRA QUE SE RECLAMA COMO PRIORITARIA</b></p> <table border="0"> <tr> <td></td> <td style="text-align: right;">%</td> </tr> <tr> <td>Mejorar la seguridad ciudadana/ el Serenazgo/ aumentar el número de serenos/ más unidades</td> <td style="text-align: right;">39.4</td> </tr> <tr> <td>Instalar cámaras de seguridad</td> <td style="text-align: right;">13.1</td> </tr> <tr> <td>Construir/ mantener/ asfaltar pistas/ veredas</td> <td style="text-align: right;">12.9</td> </tr> </table>		%	Mejorar la seguridad ciudadana/ el Serenazgo/ aumentar el número de serenos/ más unidades	39.4	Instalar cámaras de seguridad	13.1	Construir/ mantener/ asfaltar pistas/ veredas	12.9
Aprueba	<div style="width: 56.4%;"></div>	56.4																		
Desaprueba	<div style="width: 39.5%;"></div>	39.5																		
No sabe/ no opina	<div style="width: 4.1%;"></div>	4.1																		
	%																			
Mejorar la seguridad ciudadana/ el Serenazgo/ aumentar el número de serenos/ más unidades	39.4																			
Instalar cámaras de seguridad	13.1																			
Construir/ mantener/ asfaltar pistas/ veredas	12.9																			

NIVEL DE APROBACIÓN		LOS TRES PRINCIPALES PROBLEMAS DEL DISTRITO
DISTRITO: COMAS		
4		
	<b>MIGUEL SALDAÑA</b>	
	<p>Aprueba 56.1</p> <p>Desaprueba 35.0</p> <p>No sabe/ no opina 8.9</p>	<p>Falta de seguridad ciudadana/ delincuencia/ robos 64.7</p> <p>Falta de mantenimiento/ asfaltado de pistas/ veredas 9.4</p> <p>Limpieza pública/ recojo de basura 8.2</p>
		<p><b>OBRA QUE SE RECLAMA COMO PRIORITARIA</b></p> <p>Mejorar la seguridad ciudadana/ el Serenazgo/ aumentar el número de serenos/ más unidades 31.8</p> <p>Construir/ mantener/ asfaltar pistas/ veredas 19.4</p> <p>Construir/ mantener/ arreglar parques/ jardines/ áreas verdes 12.9</p>

NIVEL DE APROBACIÓN		LOS TRES PRINCIPALES PROBLEMAS DEL DISTRITO
DISTRITO: PUENTE PIEDRA		
5		
	<b>MILTON JIMÉNEZ</b>	
	<p>Aprueba 46.8</p> <p>Desaprueba 49.1</p> <p>No sabe/ no opina 4.1</p>	<p>Falta de seguridad ciudadana/ delincuencia/ robos 46.0</p> <p>Falta de mantenimiento/ asfaltado de pistas/ veredas 24.0</p> <p>Limpieza pública/ recojo de basura 8.2</p>
		<p><b>OBRA QUE SE RECLAMA COMO PRIORITARIA</b></p> <p>Construir/ mantener/ asfaltar pistas/ veredas 36.6</p> <p>Mejorar la seguridad ciudadana/ el Serenazgo/ aumentar el número de serenos/ más unidades 27.0</p> <p>Construir/ mantener/ arreglar parques/ jardines/ áreas verdes 10.5</p>

NIVEL DE APROBACIÓN		LOS TRES PRINCIPALES PROBLEMAS DEL DISTRITO
DISTRITO: ATE		
6		
	<b>OSCAR BENAVIDES</b>	
	<p>Aprueba 40.9</p> <p>Desaprueba 57.4</p> <p>No sabe/ no opina 1.7</p>	<p>Falta de seguridad ciudadana/ delincuencia/ robos 66.4</p> <p>Limpieza pública/ recojo de basura 9.5</p> <p>Congestionamiento vehicular/ desorden en el tránsito 5.6</p>
		<p><b>OBRA QUE SE RECLAMA COMO PRIORITARIA</b></p> <p>Mejorar la seguridad ciudadana/ el Serenazgo/ aumentar el número de serenos/ más unidades 33.6</p> <p>Construir/ mantener/ asfaltar pistas/ veredas 19.2</p> <p>Instalar cámaras de seguridad 13.5</p>

NIVEL DE APROBACIÓN		LOS TRES PRINCIPALES PROBLEMAS DEL DISTRITO																
DISTRITO: LOS OLIVOS																		
7		<b>PEDRO DEL ROSARIO</b>  <table border="1"> <thead> <tr> <th>Problema</th> <th>%</th> </tr> </thead> <tbody> <tr> <td>Falta de seguridad ciudadana/ delincuencia/ robos</td> <td>62.5</td> </tr> <tr> <td>Limpieza pública/ recojo de basura</td> <td>11.7</td> </tr> <tr> <td>Falta de mantenimiento/ asfaltado de pistas/ veredas</td> <td>6.3</td> </tr> </tbody> </table>	Problema	%	Falta de seguridad ciudadana/ delincuencia/ robos	62.5	Limpieza pública/ recojo de basura	11.7	Falta de mantenimiento/ asfaltado de pistas/ veredas	6.3								
	Problema		%															
	Falta de seguridad ciudadana/ delincuencia/ robos		62.5															
	Limpieza pública/ recojo de basura		11.7															
Falta de mantenimiento/ asfaltado de pistas/ veredas	6.3																	
<table border="1"> <thead> <tr> <th>Nivel de Aprobación</th> <th>%</th> </tr> </thead> <tbody> <tr> <td>Aprueba</td> <td>38.6</td> </tr> <tr> <td>Desaprueba</td> <td>47.7</td> </tr> <tr> <td>No sabe/ no opina</td> <td>13.7</td> </tr> </tbody> </table>		Nivel de Aprobación	%	Aprueba	38.6	Desaprueba	47.7	No sabe/ no opina	13.7	<b>OBRA QUE SE RECLAMA COMO PRIORITARIA</b>  <table border="1"> <thead> <tr> <th>Obra</th> <th>%</th> </tr> </thead> <tbody> <tr> <td>Mejorar la seguridad ciudadana/ el Serenazgo/ aumentar el número de serenos/ más unidades</td> <td>42.5</td> </tr> <tr> <td>Construir/ mantener/ asfaltar pistas/ veredas</td> <td>10.7</td> </tr> <tr> <td>Construir/ mantener/ arreglar parques/ jardines/ áreas verdes</td> <td>10.3</td> </tr> </tbody> </table>	Obra	%	Mejorar la seguridad ciudadana/ el Serenazgo/ aumentar el número de serenos/ más unidades	42.5	Construir/ mantener/ asfaltar pistas/ veredas	10.7	Construir/ mantener/ arreglar parques/ jardines/ áreas verdes	10.3
Nivel de Aprobación	%																	
Aprueba	38.6																	
Desaprueba	47.7																	
No sabe/ no opina	13.7																	
Obra	%																	
Mejorar la seguridad ciudadana/ el Serenazgo/ aumentar el número de serenos/ más unidades	42.5																	
Construir/ mantener/ asfaltar pistas/ veredas	10.7																	
Construir/ mantener/ arreglar parques/ jardines/ áreas verdes	10.3																	











NIVEL DE APROBACIÓN		LOS TRES PRINCIPALES PROBLEMAS DEL DISTRITO																
DISTRITO: CARABAYLLO																		
8		<b>RAFAEL ÁLVAREZ</b>  <table border="1"> <thead> <tr> <th>Problema</th> <th>%</th> </tr> </thead> <tbody> <tr> <td>Falta de seguridad ciudadana/ delincuencia/ robos</td> <td>45.7</td> </tr> <tr> <td>Limpieza pública/ recojo de basura</td> <td>18.7</td> </tr> <tr> <td>Falta de mantenimiento/ asfaltado de pistas/ veredas</td> <td>16.1</td> </tr> </tbody> </table>	Problema	%	Falta de seguridad ciudadana/ delincuencia/ robos	45.7	Limpieza pública/ recojo de basura	18.7	Falta de mantenimiento/ asfaltado de pistas/ veredas	16.1								
	Problema		%															
	Falta de seguridad ciudadana/ delincuencia/ robos		45.7															
	Limpieza pública/ recojo de basura		18.7															
Falta de mantenimiento/ asfaltado de pistas/ veredas	16.1																	
<table border="1"> <thead> <tr> <th>Nivel de Aprobación</th> <th>%</th> </tr> </thead> <tbody> <tr> <td>Aprueba</td> <td>35.5</td> </tr> <tr> <td>Desaprueba</td> <td>49.9</td> </tr> <tr> <td>No sabe/ no opina</td> <td>14.6</td> </tr> </tbody> </table>		Nivel de Aprobación	%	Aprueba	35.5	Desaprueba	49.9	No sabe/ no opina	14.6	<b>OBRA QUE SE RECLAMA COMO PRIORITARIA</b>  <table border="1"> <thead> <tr> <th>Obra</th> <th>%</th> </tr> </thead> <tbody> <tr> <td>Mejorar la seguridad ciudadana/ el Serenazgo/ aumentar el número de serenos/ más unidades</td> <td>32.3</td> </tr> <tr> <td>Construir/ mantener/ asfaltar pistas/ veredas</td> <td>30.9</td> </tr> <tr> <td>Construir/ mantener/ arreglar parques/ jardines/ áreas verdes</td> <td>10.9</td> </tr> </tbody> </table>	Obra	%	Mejorar la seguridad ciudadana/ el Serenazgo/ aumentar el número de serenos/ más unidades	32.3	Construir/ mantener/ asfaltar pistas/ veredas	30.9	Construir/ mantener/ arreglar parques/ jardines/ áreas verdes	10.9
Nivel de Aprobación	%																	
Aprueba	35.5																	
Desaprueba	49.9																	
No sabe/ no opina	14.6																	
Obra	%																	
Mejorar la seguridad ciudadana/ el Serenazgo/ aumentar el número de serenos/ más unidades	32.3																	
Construir/ mantener/ asfaltar pistas/ veredas	30.9																	
Construir/ mantener/ arreglar parques/ jardines/ áreas verdes	10.9																	











NIVEL DE APROBACIÓN		LOS TRES PRINCIPALES PROBLEMAS DEL DISTRITO																
DISTRITO: LURIGANCHO-CHOSICA																		
9		<b>LUIS BUENO</b>  <table border="1"> <thead> <tr> <th>Problema</th> <th>%</th> </tr> </thead> <tbody> <tr> <td>Falta de mantenimiento/ asfaltado de pistas/ veredas</td> <td>20.1</td> </tr> <tr> <td>Falta de seguridad ciudadana/ delincuencia/ robos</td> <td>17.2</td> </tr> <tr> <td>Falta de los servicios básicos: agua/ desagüe/ luz/ mantenimiento</td> <td>13.2</td> </tr> </tbody> </table>	Problema	%	Falta de mantenimiento/ asfaltado de pistas/ veredas	20.1	Falta de seguridad ciudadana/ delincuencia/ robos	17.2	Falta de los servicios básicos: agua/ desagüe/ luz/ mantenimiento	13.2								
	Problema		%															
	Falta de mantenimiento/ asfaltado de pistas/ veredas		20.1															
	Falta de seguridad ciudadana/ delincuencia/ robos		17.2															
Falta de los servicios básicos: agua/ desagüe/ luz/ mantenimiento	13.2																	
<table border="1"> <thead> <tr> <th>Nivel de Aprobación</th> <th>%</th> </tr> </thead> <tbody> <tr> <td>Aprueba</td> <td>31.5</td> </tr> <tr> <td>Desaprueba</td> <td>59.3</td> </tr> <tr> <td>No sabe/ no opina</td> <td>9.2</td> </tr> </tbody> </table>		Nivel de Aprobación	%	Aprueba	31.5	Desaprueba	59.3	No sabe/ no opina	9.2	<b>OBRA QUE SE RECLAMA COMO PRIORITARIA</b>  <table border="1"> <thead> <tr> <th>Obra</th> <th>%</th> </tr> </thead> <tbody> <tr> <td>Construir/ mantener/ asfaltar pistas/ veredas</td> <td>32.4</td> </tr> <tr> <td>Mejorar la seguridad ciudadana/ el Serenazgo/ aumentar el número de serenos/ más unidades</td> <td>17.5</td> </tr> <tr> <td>Realizar obras de agua/ desagüe</td> <td>16.3</td> </tr> </tbody> </table>	Obra	%	Construir/ mantener/ asfaltar pistas/ veredas	32.4	Mejorar la seguridad ciudadana/ el Serenazgo/ aumentar el número de serenos/ más unidades	17.5	Realizar obras de agua/ desagüe	16.3
Nivel de Aprobación	%																	
Aprueba	31.5																	
Desaprueba	59.3																	
No sabe/ no opina	9.2																	
Obra	%																	
Construir/ mantener/ asfaltar pistas/ veredas	32.4																	
Mejorar la seguridad ciudadana/ el Serenazgo/ aumentar el número de serenos/ más unidades	17.5																	
Realizar obras de agua/ desagüe	16.3																	











NIVEL DE APROBACIÓN		LOS TRES PRINCIPALES PROBLEMAS DEL DISTRITO												
DISTRITO: SAN JUAN DE LURIGANCHO														
10														
	<b>JUAN NAVARRO</b>													
	<table border="1"> <tr> <td>Aprueba</td> <td>28.6</td> </tr> <tr> <td>Desaprueba</td> <td>66.5</td> </tr> <tr> <td>No sabe/ no opina</td> <td>4.9</td> </tr> </table>	Aprueba	28.6	Desaprueba	66.5	No sabe/ no opina	4.9	<table border="1"> <tr> <td>Falta de seguridad ciudadana/ delincuencia/ robos</td> <td>43.6</td> </tr> <tr> <td>Limpieza pública/ recojo de basura</td> <td>15.9</td> </tr> <tr> <td>Falta de mantenimiento/ asfaltado de pistas/ veredas</td> <td>10.2</td> </tr> </table>	Falta de seguridad ciudadana/ delincuencia/ robos	43.6	Limpieza pública/ recojo de basura	15.9	Falta de mantenimiento/ asfaltado de pistas/ veredas	10.2
	Aprueba	28.6												
Desaprueba	66.5													
No sabe/ no opina	4.9													
Falta de seguridad ciudadana/ delincuencia/ robos	43.6													
Limpieza pública/ recojo de basura	15.9													
Falta de mantenimiento/ asfaltado de pistas/ veredas	10.2													
	<table border="1"> <tr> <td colspan="2">OBRA QUE SE RECLAMA COMO PRIORITARIA</td> </tr> <tr> <td>Construir/ mantener/ asfaltar pistas/ veredas</td> <td>24.3</td> </tr> <tr> <td>Mejorar la seguridad ciudadana/ el Serenazgo/ aumentar el número de serenos/ más unidades</td> <td>21.3</td> </tr> <tr> <td>Construir/ mantener/ arreglar parques/ jardines/ áreas verdes</td> <td>17.6</td> </tr> </table>	OBRA QUE SE RECLAMA COMO PRIORITARIA		Construir/ mantener/ asfaltar pistas/ veredas	24.3	Mejorar la seguridad ciudadana/ el Serenazgo/ aumentar el número de serenos/ más unidades	21.3	Construir/ mantener/ arreglar parques/ jardines/ áreas verdes	17.6					
OBRA QUE SE RECLAMA COMO PRIORITARIA														
Construir/ mantener/ asfaltar pistas/ veredas	24.3													
Mejorar la seguridad ciudadana/ el Serenazgo/ aumentar el número de serenos/ más unidades	21.3													
Construir/ mantener/ arreglar parques/ jardines/ áreas verdes	17.6													











NIVEL DE APROBACIÓN		LOS TRES PRINCIPALES PROBLEMAS DEL DISTRITO												
DISTRITO: VILLA MARIA DEL TRIUNFO														
11														
	<b>ANGEL CHILINGANO</b>													
	<table border="1"> <tr> <td>Aprueba</td> <td>26.0</td> </tr> <tr> <td>Desaprueba</td> <td>63.1</td> </tr> <tr> <td>No sabe/ no opina</td> <td>10.9</td> </tr> </table>	Aprueba	26.0	Desaprueba	63.1	No sabe/ no opina	10.9	<table border="1"> <tr> <td>Falta de seguridad ciudadana/ delincuencia/ robos</td> <td>37.5</td> </tr> <tr> <td>Limpieza pública/ recojo de basura</td> <td>22.7</td> </tr> <tr> <td>Falta de mantenimiento/ asfaltado de pistas/ veredas</td> <td>21.0</td> </tr> </table>	Falta de seguridad ciudadana/ delincuencia/ robos	37.5	Limpieza pública/ recojo de basura	22.7	Falta de mantenimiento/ asfaltado de pistas/ veredas	21.0
	Aprueba	26.0												
Desaprueba	63.1													
No sabe/ no opina	10.9													
Falta de seguridad ciudadana/ delincuencia/ robos	37.5													
Limpieza pública/ recojo de basura	22.7													
Falta de mantenimiento/ asfaltado de pistas/ veredas	21.0													
	<table border="1"> <tr> <td colspan="2">OBRA QUE SE RECLAMA COMO PRIORITARIA</td> </tr> <tr> <td>Construir/ mantener/ asfaltar pistas/ veredas</td> <td>33.0</td> </tr> <tr> <td>Mejorar la seguridad ciudadana/ el Serenazgo/ aumentar el número de serenos/ más unidades</td> <td>27.6</td> </tr> <tr> <td>Mejorar la limpieza pública del distrito/ recojo de basura/ instalar contenedores/ tachos de basura</td> <td>13.5</td> </tr> </table>	OBRA QUE SE RECLAMA COMO PRIORITARIA		Construir/ mantener/ asfaltar pistas/ veredas	33.0	Mejorar la seguridad ciudadana/ el Serenazgo/ aumentar el número de serenos/ más unidades	27.6	Mejorar la limpieza pública del distrito/ recojo de basura/ instalar contenedores/ tachos de basura	13.5					
OBRA QUE SE RECLAMA COMO PRIORITARIA														
Construir/ mantener/ asfaltar pistas/ veredas	33.0													
Mejorar la seguridad ciudadana/ el Serenazgo/ aumentar el número de serenos/ más unidades	27.6													
Mejorar la limpieza pública del distrito/ recojo de basura/ instalar contenedores/ tachos de basura	13.5													

NIVEL DE APROBACIÓN		LOS TRES PRINCIPALES PROBLEMAS DEL DISTRITO												
DISTRITO: INDEPENDENCIA														
12														
	<b>EVANS SIFUENTES</b>													
	<table border="1"> <tr> <td>Aprueba</td> <td>25.6</td> </tr> <tr> <td>Desaprueba</td> <td>72.7</td> </tr> <tr> <td>No sabe/ no opina</td> <td>1.7</td> </tr> </table>	Aprueba	25.6	Desaprueba	72.7	No sabe/ no opina	1.7	<table border="1"> <tr> <td>Falta de seguridad ciudadana/ delincuencia/ robos</td> <td>54.5</td> </tr> <tr> <td>Limpieza pública/ recojo de basura</td> <td>14.1</td> </tr> <tr> <td>Falta de mantenimiento/ asfaltado de pistas/ veredas</td> <td>7.9</td> </tr> </table>	Falta de seguridad ciudadana/ delincuencia/ robos	54.5	Limpieza pública/ recojo de basura	14.1	Falta de mantenimiento/ asfaltado de pistas/ veredas	7.9
	Aprueba	25.6												
Desaprueba	72.7													
No sabe/ no opina	1.7													
Falta de seguridad ciudadana/ delincuencia/ robos	54.5													
Limpieza pública/ recojo de basura	14.1													
Falta de mantenimiento/ asfaltado de pistas/ veredas	7.9													
	<table border="1"> <tr> <td colspan="2">OBRA QUE SE RECLAMA COMO PRIORITARIA</td> </tr> <tr> <td>Mejorar la seguridad ciudadana/ el Serenazgo/ aumentar el número de serenos/ más unidades</td> <td>38.0</td> </tr> <tr> <td>Construir/ mantener/ asfaltar pistas/ veredas</td> <td>13.6</td> </tr> <tr> <td>Mejorar la limpieza pública del distrito/ recojo de basura/ instalar contenedores/ tachos de basura</td> <td>12.5</td> </tr> </table>	OBRA QUE SE RECLAMA COMO PRIORITARIA		Mejorar la seguridad ciudadana/ el Serenazgo/ aumentar el número de serenos/ más unidades	38.0	Construir/ mantener/ asfaltar pistas/ veredas	13.6	Mejorar la limpieza pública del distrito/ recojo de basura/ instalar contenedores/ tachos de basura	12.5					
OBRA QUE SE RECLAMA COMO PRIORITARIA														
Mejorar la seguridad ciudadana/ el Serenazgo/ aumentar el número de serenos/ más unidades	38.0													
Construir/ mantener/ asfaltar pistas/ veredas	13.6													
Mejorar la limpieza pública del distrito/ recojo de basura/ instalar contenedores/ tachos de basura	12.5													

13	NIVEL DE APROBACIÓN		<b>LOS TRES PRINCIPALES PROBLEMAS DEL DISTRITO</b>														
	 <p><b>BOBBY MATTOS</b></p>	<b>DISTRITO: SAN MARTÍN DE PORRES</b>		<table border="0"> <tr> <td></td> <td style="text-align: right;">%</td> </tr> <tr> <td>Falta de seguridad ciudadana/ delincuencia/ robos</td> <td style="text-align: right;">62.4</td> </tr> <tr> <td>Limpieza pública/ recojo de basura</td> <td style="text-align: right;">8.5</td> </tr> <tr> <td>Falta de mantenimiento/ asfaltado de pistas/ veredas</td> <td style="text-align: right;">6.1</td> </tr> </table>		%	Falta de seguridad ciudadana/ delincuencia/ robos	62.4	Limpieza pública/ recojo de basura	8.5	Falta de mantenimiento/ asfaltado de pistas/ veredas	6.1					
	%																
Falta de seguridad ciudadana/ delincuencia/ robos	62.4																
Limpieza pública/ recojo de basura	8.5																
Falta de mantenimiento/ asfaltado de pistas/ veredas	6.1																
	<table border="0"> <tr> <td>Aprueba</td> <td> 23.0</td> </tr> <tr> <td>Desaprueba</td> <td> 64.3</td> </tr> <tr> <td>No sabe/ no opina</td> <td> 12.7</td> </tr> </table>	Aprueba	 23.0	Desaprueba	 64.3	No sabe/ no opina	 12.7	<b>OBRA QUE SE RECLAMA COMO PRIORITARIA</b>	<table border="0"> <tr> <td></td> <td style="text-align: right;">%</td> </tr> <tr> <td>Mejorar la seguridad ciudadana/ el Serenazgo/ aumentar el número de serenos/ más unidades</td> <td style="text-align: right;">43.1</td> </tr> <tr> <td>Construir/ mantener/ asfaltar pistas/ veredas</td> <td style="text-align: right;">17.6</td> </tr> <tr> <td>Construir/ mantener/ arreglar parques/ jardines/ áreas verdes</td> <td style="text-align: right;">6.6</td> </tr> </table>		%	Mejorar la seguridad ciudadana/ el Serenazgo/ aumentar el número de serenos/ más unidades	43.1	Construir/ mantener/ asfaltar pistas/ veredas	17.6	Construir/ mantener/ arreglar parques/ jardines/ áreas verdes	6.6
Aprueba	 23.0																
Desaprueba	 64.3																
No sabe/ no opina	 12.7																
	%																
Mejorar la seguridad ciudadana/ el Serenazgo/ aumentar el número de serenos/ más unidades	43.1																
Construir/ mantener/ asfaltar pistas/ veredas	17.6																
Construir/ mantener/ arreglar parques/ jardines/ áreas verdes	6.6																

14	NIVEL DE APROBACIÓN		<b>LOS TRES PRINCIPALES PROBLEMAS DEL DISTRITO</b>														
	 <p><b>DAVID APONTE</b></p>	<b>DISTRITO: CHACLACAYO</b>		<table border="0"> <tr> <td></td> <td style="text-align: right;">%</td> </tr> <tr> <td>Falta de mantenimiento/ asfaltado de pistas/ veredas</td> <td style="text-align: right;">24.9</td> </tr> <tr> <td>Falta de seguridad ciudadana/ delincuencia/ robos</td> <td style="text-align: right;">20.7</td> </tr> <tr> <td>Limpieza pública/ recojo de basura</td> <td style="text-align: right;">11.9</td> </tr> </table>		%	Falta de mantenimiento/ asfaltado de pistas/ veredas	24.9	Falta de seguridad ciudadana/ delincuencia/ robos	20.7	Limpieza pública/ recojo de basura	11.9					
	%																
Falta de mantenimiento/ asfaltado de pistas/ veredas	24.9																
Falta de seguridad ciudadana/ delincuencia/ robos	20.7																
Limpieza pública/ recojo de basura	11.9																
	<table border="0"> <tr> <td>Aprueba</td> <td> 22.8</td> </tr> <tr> <td>Desaprueba</td> <td> 76.5</td> </tr> <tr> <td>No sabe/ no opina</td> <td> 0.7</td> </tr> </table>	Aprueba	 22.8	Desaprueba	 76.5	No sabe/ no opina	 0.7	<b>OBRA QUE SE RECLAMA COMO PRIORITARIA</b>	<table border="0"> <tr> <td></td> <td style="text-align: right;">%</td> </tr> <tr> <td>Construir/ mantener/ asfaltar pistas/ veredas</td> <td style="text-align: right;">21.5</td> </tr> <tr> <td>Construir muros de contención</td> <td style="text-align: right;">15.7</td> </tr> <tr> <td>Mejorar la seguridad ciudadana/ el Serenazgo/ aumentar el número de serenos/ más unidades</td> <td style="text-align: right;">7.9</td> </tr> </table>		%	Construir/ mantener/ asfaltar pistas/ veredas	21.5	Construir muros de contención	15.7	Mejorar la seguridad ciudadana/ el Serenazgo/ aumentar el número de serenos/ más unidades	7.9
Aprueba	 22.8																
Desaprueba	 76.5																
No sabe/ no opina	 0.7																
	%																
Construir/ mantener/ asfaltar pistas/ veredas	21.5																
Construir muros de contención	15.7																
Mejorar la seguridad ciudadana/ el Serenazgo/ aumentar el número de serenos/ más unidades	7.9																

15	NIVEL DE APROBACIÓN		<b>LOS TRES PRINCIPALES PROBLEMAS DEL DISTRITO</b>														
	 <p><b>HUGO RAMOS</b></p>	<b>DISTRITO: PACHACÁMAC</b>		<table border="0"> <tr> <td></td> <td style="text-align: right;">%</td> </tr> <tr> <td>Falta de seguridad ciudadana/ delincuencia/ robos</td> <td style="text-align: right;">27.0</td> </tr> <tr> <td>Falta de mantenimiento/ asfaltado de pistas/ veredas</td> <td style="text-align: right;">16.1</td> </tr> <tr> <td>Limpieza pública/ recojo de basura</td> <td style="text-align: right;">16.1</td> </tr> </table>		%	Falta de seguridad ciudadana/ delincuencia/ robos	27.0	Falta de mantenimiento/ asfaltado de pistas/ veredas	16.1	Limpieza pública/ recojo de basura	16.1					
	%																
Falta de seguridad ciudadana/ delincuencia/ robos	27.0																
Falta de mantenimiento/ asfaltado de pistas/ veredas	16.1																
Limpieza pública/ recojo de basura	16.1																
	<table border="0"> <tr> <td>Aprueba</td> <td> 19.7</td> </tr> <tr> <td>Desaprueba</td> <td> 72.5</td> </tr> <tr> <td>No sabe/ no opina</td> <td> 7.8</td> </tr> </table>	Aprueba	 19.7	Desaprueba	 72.5	No sabe/ no opina	 7.8	<b>OBRA QUE SE RECLAMA COMO PRIORITARIA</b>	<table border="0"> <tr> <td></td> <td style="text-align: right;">%</td> </tr> <tr> <td>Construir/ mantener/ asfaltar pistas/ veredas</td> <td style="text-align: right;">37.2</td> </tr> <tr> <td>Realizar obras de agua/ desagüe</td> <td style="text-align: right;">18.8</td> </tr> <tr> <td>Mejorar la seguridad ciudadana/ el Serenazgo/ aumentar el número de serenos/ más unidades</td> <td style="text-align: right;">13.0</td> </tr> </table>		%	Construir/ mantener/ asfaltar pistas/ veredas	37.2	Realizar obras de agua/ desagüe	18.8	Mejorar la seguridad ciudadana/ el Serenazgo/ aumentar el número de serenos/ más unidades	13.0
Aprueba	 19.7																
Desaprueba	 72.5																
No sabe/ no opina	 7.8																
	%																
Construir/ mantener/ asfaltar pistas/ veredas	37.2																
Realizar obras de agua/ desagüe	18.8																
Mejorar la seguridad ciudadana/ el Serenazgo/ aumentar el número de serenos/ más unidades	13.0																

NIVEL DE APROBACIÓN		LOS TRES PRINCIPALES PROBLEMAS DEL DISTRITO																	
DISTRITO: LURÍN																			
16	 <p><b>JOSÉ ARAKAKI</b></p>	<table border="0"> <tr> <td></td> <td style="text-align: right;">%</td> </tr> <tr> <td>Falta de seguridad ciudadana/ delincuencia/ robos</td> <td style="text-align: right;">46.4</td> </tr> <tr> <td>Falta de los servicios básicos: agua/ desagüe/ luz/ mantenimiento</td> <td style="text-align: right;">19.9</td> </tr> <tr> <td>Limpieza pública/ recojo de basura</td> <td style="text-align: right;">8.2</td> </tr> </table>		%	Falta de seguridad ciudadana/ delincuencia/ robos	46.4	Falta de los servicios básicos: agua/ desagüe/ luz/ mantenimiento	19.9	Limpieza pública/ recojo de basura	8.2									
		%																	
Falta de seguridad ciudadana/ delincuencia/ robos	46.4																		
Falta de los servicios básicos: agua/ desagüe/ luz/ mantenimiento	19.9																		
Limpieza pública/ recojo de basura	8.2																		
	<table border="0"> <tr> <td>Aprueba</td> <td></td> <td>17.9</td> </tr> <tr> <td>Desaprueba</td> <td></td> <td>64.3</td> </tr> <tr> <td>No sabe/ no opina</td> <td></td> <td>17.8</td> </tr> </table>	Aprueba		17.9	Desaprueba		64.3	No sabe/ no opina		17.8	<p><b>OBRA QUE SE RECLAMA COMO PRIORITARIA</b></p> <table border="0"> <tr> <td></td> <td style="text-align: right;">%</td> </tr> <tr> <td>Mejorar la seguridad ciudadana/ el Serenazgo/ aumentar el número de serenos/ más unidades</td> <td style="text-align: right;">35.5</td> </tr> <tr> <td>Realizar obras de agua/ desagüe</td> <td style="text-align: right;">22.9</td> </tr> <tr> <td>Construir/ mantener/ asfaltar pistas/ veredas</td> <td style="text-align: right;">16.5</td> </tr> </table>		%	Mejorar la seguridad ciudadana/ el Serenazgo/ aumentar el número de serenos/ más unidades	35.5	Realizar obras de agua/ desagüe	22.9	Construir/ mantener/ asfaltar pistas/ veredas	16.5
Aprueba		17.9																	
Desaprueba		64.3																	
No sabe/ no opina		17.8																	
	%																		
Mejorar la seguridad ciudadana/ el Serenazgo/ aumentar el número de serenos/ más unidades	35.5																		
Realizar obras de agua/ desagüe	22.9																		
Construir/ mantener/ asfaltar pistas/ veredas	16.5																		