

**AGOSTO
2017**











BARÓMETRO DE LA GESTIÓN MUNICIPAL











EVALUACIÓN DE LA GESTIÓN DE LOS ALCALDES DISTRITALES DEL CALLAO











- 2017 -











**FICHA TÉCNICA DEL BARÓMETRO DE LA GESTIÓN MUNICIPAL
EVALUACIÓN DE LA GESTIÓN DE LOS ALCALDES DISTRITALES DEL CALLAO
- 2017 -**











1. OBJETIVOS DEL ESTUDIO	<p>El propósito de la presente investigación es determinar a nivel de la opinión pública:</p> <ul style="list-style-type: none"> ✓ El nivel de aprobación a la gestión del alcalde distrital ✓ Los tres principales problemas del distrito encuestado ✓ Obra que se reclama como prioritaria en el distrito encuestado 																																													
2. UNIVERSO INVESTIGADO Y COBERTURA GEOGRÁFICA	Hombres y mujeres de 18 años a más años de edad, pertenecientes a todos los niveles socioeconómicos, que residen en los 5 distritos encuestados del Callao.																																													
3. TÉCNICA DE LA INVESTIGACIÓN	<p>Encuesta personal en hogares con aplicación de un cuestionario ad-hoc elaborado sobre la base de los objetivos planteados.</p> <p>Las personas encuestadas fueron elegidas al azar dentro de los hogares muestreados, los cuales a su vez fueron seleccionados a partir de un muestreo polietápico.</p>																																													
4. MUESTRA ESTADÍSTICA Y MARGEN DE ERROR (Calculado asumiendo un nivel de confianza de 95.5% y valores para p y q=0.5)	<table border="1" style="width: 100%; border-collapse: collapse; text-align: center;"> <thead> <tr style="background-color: #4F7942; color: white;"> <th>No.</th> <th>DISTRITO</th> <th>POB. 18 AÑOS A MÁS</th> <th>MUESTRA ESTADÍSTICA</th> <th>MARGEN ERROR ±%</th> </tr> </thead> <tbody> <tr> <td>1</td> <td>BELLAVISTA</td> <td>60,866</td> <td>200</td> <td>6.9</td> </tr> <tr> <td>2</td> <td>LA PERLA</td> <td>50,883</td> <td>200</td> <td>6.9</td> </tr> <tr> <td>3</td> <td>LA PUNTA</td> <td>3,335</td> <td>150</td> <td>8.0</td> </tr> <tr> <td>4</td> <td>MI PERU</td> <td>34,802</td> <td>200</td> <td>6.9</td> </tr> <tr> <td>5</td> <td>VENTANILLA</td> <td>234,963</td> <td>300</td> <td>5.7</td> </tr> <tr> <td colspan="2">TOTAL INVESTIGADO</td> <td>384,849</td> <td>1,050</td> <td></td> </tr> <tr> <td colspan="2">TOTAL PROVINCIA CALLAO</td> <td>735,203</td> <td></td> <td></td> </tr> <tr> <td colspan="2">% INVESTIGADO RESPECTO AL TOTAL CALLAO</td> <td>52.3</td> <td></td> <td></td> </tr> </tbody> </table> <p style="text-align: center; font-size: small;">Fuente: INEI – Proyecciones poblacionales a Junio 2016 Elaboración: CPI SAC</p>	No.	DISTRITO	POB. 18 AÑOS A MÁS	MUESTRA ESTADÍSTICA	MARGEN ERROR ±%	1	BELLAVISTA	60,866	200	6.9	2	LA PERLA	50,883	200	6.9	3	LA PUNTA	3,335	150	8.0	4	MI PERU	34,802	200	6.9	5	VENTANILLA	234,963	300	5.7	TOTAL INVESTIGADO		384,849	1,050		TOTAL PROVINCIA CALLAO		735,203			% INVESTIGADO RESPECTO AL TOTAL CALLAO		52.3		
No.	DISTRITO	POB. 18 AÑOS A MÁS	MUESTRA ESTADÍSTICA	MARGEN ERROR ±%																																										
1	BELLAVISTA	60,866	200	6.9																																										
2	LA PERLA	50,883	200	6.9																																										
3	LA PUNTA	3,335	150	8.0																																										
4	MI PERU	34,802	200	6.9																																										
5	VENTANILLA	234,963	300	5.7																																										
TOTAL INVESTIGADO		384,849	1,050																																											
TOTAL PROVINCIA CALLAO		735,203																																												
% INVESTIGADO RESPECTO AL TOTAL CALLAO		52.3																																												
5. TRABAJO DE CAMPO	<p>Del 11 al 16 de agosto del 2017.</p> <p>La supervisión abarcó el 30% de los cuestionarios diligenciado por cada encuestador mediante el sistema de re-entrevista, sea telefónica o directamente con el entrevistado.</p>																																													
6. NOMBRE DE LA PERSONA JURÍDICA QUE PUBLICA EL ESTUDIO	DIARIO EXITOSA – RADIO EXITOSA																																													
7. PÁGINA WEB Y EMAIL	<p>www.cpi.pe</p> <p>cpi@cpi.pe</p>																																													

RANKING	NIVEL DE APROBACIÓN		LOS TRES PRINCIPALES PROBLEMAS DEL DISTRITO												
	DISTRITO: BELLAVISTA														
1	 <p>IVÁN RIVADENEYRA</p>		<table border="1"> <thead> <tr> <th></th> <th>%</th> </tr> </thead> <tbody> <tr> <td>Falta de seguridad ciudadana/ delincuencia/ robos</td> <td>70.6</td> </tr> <tr> <td>Limpieza pública/ recojo de basura</td> <td>8.6</td> </tr> <tr> <td>Drogadicción/ alcoholismo</td> <td>3.1</td> </tr> </tbody> </table>		%	Falta de seguridad ciudadana/ delincuencia/ robos	70.6	Limpieza pública/ recojo de basura	8.6	Drogadicción/ alcoholismo	3.1				
		%													
Falta de seguridad ciudadana/ delincuencia/ robos	70.6														
Limpieza pública/ recojo de basura	8.6														
Drogadicción/ alcoholismo	3.1														
<table border="1"> <thead> <tr> <th colspan="2">OBRA QUE SE RECLAMA COMO PRIORITARIA</th> <th>%</th> </tr> </thead> <tbody> <tr> <td>Mejorar la seguridad ciudadana/ el Serenazgo/ aumentar el número de serenos/ más unidades</td> <td></td> <td>50.4</td> </tr> <tr> <td>Mejorar la limpieza pública del distrito/ recojo de basura/ instalar contenedores/ tachos de basura</td> <td></td> <td>11.1</td> </tr> <tr> <td>Instalar/ mantener las cámaras de seguridad</td> <td></td> <td>9.0</td> </tr> </tbody> </table>			OBRA QUE SE RECLAMA COMO PRIORITARIA		%	Mejorar la seguridad ciudadana/ el Serenazgo/ aumentar el número de serenos/ más unidades		50.4	Mejorar la limpieza pública del distrito/ recojo de basura/ instalar contenedores/ tachos de basura		11.1	Instalar/ mantener las cámaras de seguridad		9.0	
OBRA QUE SE RECLAMA COMO PRIORITARIA		%													
Mejorar la seguridad ciudadana/ el Serenazgo/ aumentar el número de serenos/ más unidades		50.4													
Mejorar la limpieza pública del distrito/ recojo de basura/ instalar contenedores/ tachos de basura		11.1													
Instalar/ mantener las cámaras de seguridad		9.0													
<table border="1"> <thead> <tr> <th></th> <th></th> <th></th> </tr> </thead> <tbody> <tr> <td>Aprueba</td> <td></td> <td>59.3</td> </tr> <tr> <td>Desaprueba</td> <td></td> <td>33.9</td> </tr> <tr> <td>No sabe/ no opina</td> <td></td> <td>6.8</td> </tr> </tbody> </table>						Aprueba		59.3	Desaprueba		33.9	No sabe/ no opina		6.8	
Aprueba		59.3													
Desaprueba		33.9													
No sabe/ no opina		6.8													

	DISTRITO: MI PERÚ		LOS TRES PRINCIPALES PROBLEMAS DEL DISTRITO												
	 <p>REYNALDO ENCALADA</p>			<table border="1"> <thead> <tr> <th></th> <th>%</th> </tr> </thead> <tbody> <tr> <td>Falta de seguridad ciudadana/ delincuencia/ robos</td> <td>66.8</td> </tr> <tr> <td>Falta de mantenimiento/ asfaltado de pistas/ veredas</td> <td>13.4</td> </tr> <tr> <td>Contaminación ambiental</td> <td>4.8</td> </tr> </tbody> </table>		%	Falta de seguridad ciudadana/ delincuencia/ robos	66.8	Falta de mantenimiento/ asfaltado de pistas/ veredas	13.4	Contaminación ambiental	4.8			
	%														
Falta de seguridad ciudadana/ delincuencia/ robos	66.8														
Falta de mantenimiento/ asfaltado de pistas/ veredas	13.4														
Contaminación ambiental	4.8														
<table border="1"> <thead> <tr> <th colspan="2">OBRA QUE SE RECLAMA COMO PRIORITARIA</th> <th>%</th> </tr> </thead> <tbody> <tr> <td>Construir/ mantener/ asfaltar pistas/ veredas</td> <td></td> <td>32.0</td> </tr> <tr> <td>Mejorar la seguridad ciudadana/ el Serenazgo/ aumentar el número de serenos/ más unidades</td> <td></td> <td>32.0</td> </tr> <tr> <td>Construir/ mantener/ arreglar parques/ jardines/ áreas verdes</td> <td></td> <td>14.4</td> </tr> </tbody> </table>			OBRA QUE SE RECLAMA COMO PRIORITARIA		%	Construir/ mantener/ asfaltar pistas/ veredas		32.0	Mejorar la seguridad ciudadana/ el Serenazgo/ aumentar el número de serenos/ más unidades		32.0	Construir/ mantener/ arreglar parques/ jardines/ áreas verdes		14.4	
OBRA QUE SE RECLAMA COMO PRIORITARIA		%													
Construir/ mantener/ asfaltar pistas/ veredas		32.0													
Mejorar la seguridad ciudadana/ el Serenazgo/ aumentar el número de serenos/ más unidades		32.0													
Construir/ mantener/ arreglar parques/ jardines/ áreas verdes		14.4													
<table border="1"> <thead> <tr> <th></th> <th></th> <th></th> </tr> </thead> <tbody> <tr> <td>Aprueba</td> <td></td> <td>47.1</td> </tr> <tr> <td>Desaprueba</td> <td></td> <td>42.8</td> </tr> <tr> <td>No sabe/ no opina</td> <td></td> <td>10.1</td> </tr> </tbody> </table>						Aprueba		47.1	Desaprueba		42.8	No sabe/ no opina		10.1	
Aprueba		47.1													
Desaprueba		42.8													
No sabe/ no opina		10.1													

	DISTRITO: VENTANILLA		LOS TRES PRINCIPALES PROBLEMAS DEL DISTRITO												
	 <p>OMAR MARCOS</p>			<table border="1"> <thead> <tr> <th></th> <th>%</th> </tr> </thead> <tbody> <tr> <td>Falta de seguridad ciudadana/ delincuencia/ robos</td> <td>33.3</td> </tr> <tr> <td>Falta de mantenimiento/ asfaltado de pistas/ veredas</td> <td>29.5</td> </tr> <tr> <td>Falta de los servicios básicos: agua/ desagüe/ luz/ mantenimiento</td> <td>5.8</td> </tr> </tbody> </table>		%	Falta de seguridad ciudadana/ delincuencia/ robos	33.3	Falta de mantenimiento/ asfaltado de pistas/ veredas	29.5	Falta de los servicios básicos: agua/ desagüe/ luz/ mantenimiento	5.8			
	%														
Falta de seguridad ciudadana/ delincuencia/ robos	33.3														
Falta de mantenimiento/ asfaltado de pistas/ veredas	29.5														
Falta de los servicios básicos: agua/ desagüe/ luz/ mantenimiento	5.8														
<table border="1"> <thead> <tr> <th colspan="2">OBRA QUE SE RECLAMA COMO PRIORITARIA</th> <th>%</th> </tr> </thead> <tbody> <tr> <td>Construir/ mantener/ asfaltar pistas/ veredas</td> <td></td> <td>35.6</td> </tr> <tr> <td>Mejorar la seguridad ciudadana/ el Serenazgo/ aumentar el número de serenos/ más unidades</td> <td></td> <td>22.0</td> </tr> <tr> <td>Instalar/ mantener las cámaras de seguridad</td> <td></td> <td>6.1</td> </tr> </tbody> </table>			OBRA QUE SE RECLAMA COMO PRIORITARIA		%	Construir/ mantener/ asfaltar pistas/ veredas		35.6	Mejorar la seguridad ciudadana/ el Serenazgo/ aumentar el número de serenos/ más unidades		22.0	Instalar/ mantener las cámaras de seguridad		6.1	
OBRA QUE SE RECLAMA COMO PRIORITARIA		%													
Construir/ mantener/ asfaltar pistas/ veredas		35.6													
Mejorar la seguridad ciudadana/ el Serenazgo/ aumentar el número de serenos/ más unidades		22.0													
Instalar/ mantener las cámaras de seguridad		6.1													
<table border="1"> <thead> <tr> <th></th> <th></th> <th></th> </tr> </thead> <tbody> <tr> <td>Aprueba</td> <td></td> <td>45.3</td> </tr> <tr> <td>Desaprueba</td> <td></td> <td>48.2</td> </tr> <tr> <td>No sabe/ no opina</td> <td></td> <td>6.5</td> </tr> </tbody> </table>						Aprueba		45.3	Desaprueba		48.2	No sabe/ no opina		6.5	
Aprueba		45.3													
Desaprueba		48.2													
No sabe/ no opina		6.5													

NIVEL DE APROBACIÓN		LOS TRES PRINCIPALES PROBLEMAS DEL DISTRITO														
DISTRITO: LA PUNTA																
4	 <p>JOSÉ RISI</p>	<table border="0"> <tr> <td></td> <td style="text-align: right;">%</td> </tr> <tr> <td>Falta de seguridad ciudadana/ delincuencia/ robos</td> <td style="text-align: right;">25.9</td> </tr> <tr> <td>Falta de mantenimiento/ asfaltado de pistas/ veredas</td> <td style="text-align: right;">11.4</td> </tr> <tr> <td>Limpieza pública/ recojo de basura</td> <td style="text-align: right;">8.7</td> </tr> </table>		%	Falta de seguridad ciudadana/ delincuencia/ robos	25.9	Falta de mantenimiento/ asfaltado de pistas/ veredas	11.4	Limpieza pública/ recojo de basura	8.7						
		%														
Falta de seguridad ciudadana/ delincuencia/ robos	25.9															
Falta de mantenimiento/ asfaltado de pistas/ veredas	11.4															
Limpieza pública/ recojo de basura	8.7															
	<table border="0"> <tr> <td>Aprueba</td> <td> 41.5</td> </tr> <tr> <td>Desaprueba</td> <td> 51.6</td> </tr> <tr> <td>No sabe/ no opina</td> <td> 6.9</td> </tr> </table>	Aprueba	 41.5	Desaprueba	 51.6	No sabe/ no opina	 6.9	<p>OBRA QUE SE RECLAMA COMO PRIORITARIA</p> <table border="0"> <tr> <td></td> <td style="text-align: right;">%</td> </tr> <tr> <td>Mejorar la seguridad ciudadana/ el Serenazgo/ aumentar el número de serenos/ más unidades</td> <td style="text-align: right;">23.2</td> </tr> <tr> <td>Construir/ mantener/ asfaltar pistas/ veredas</td> <td style="text-align: right;">12.7</td> </tr> <tr> <td>Mejorar la limpieza pública del distrito/ recojo de basura/ instalar contenedores/ tachos de basura</td> <td style="text-align: right;">12.1</td> </tr> </table>		%	Mejorar la seguridad ciudadana/ el Serenazgo/ aumentar el número de serenos/ más unidades	23.2	Construir/ mantener/ asfaltar pistas/ veredas	12.7	Mejorar la limpieza pública del distrito/ recojo de basura/ instalar contenedores/ tachos de basura	12.1
Aprueba	 41.5															
Desaprueba	 51.6															
No sabe/ no opina	 6.9															
	%															
Mejorar la seguridad ciudadana/ el Serenazgo/ aumentar el número de serenos/ más unidades	23.2															
Construir/ mantener/ asfaltar pistas/ veredas	12.7															
Mejorar la limpieza pública del distrito/ recojo de basura/ instalar contenedores/ tachos de basura	12.1															

NIVEL DE APROBACIÓN		LOS TRES PRINCIPALES PROBLEMAS DEL DISTRITO														
DISTRITO: LA PERLA																
5	 <p>PATTY CHIRINOS</p>	<table border="0"> <tr> <td></td> <td style="text-align: right;">%</td> </tr> <tr> <td>Falta de seguridad ciudadana/ delincuencia/ robos</td> <td style="text-align: right;">67.9</td> </tr> <tr> <td>Limpieza pública/ recojo de basura</td> <td style="text-align: right;">14.2</td> </tr> <tr> <td>Falta de mantenimiento/ asfaltado de pistas/ veredas</td> <td style="text-align: right;">6.8</td> </tr> </table>		%	Falta de seguridad ciudadana/ delincuencia/ robos	67.9	Limpieza pública/ recojo de basura	14.2	Falta de mantenimiento/ asfaltado de pistas/ veredas	6.8						
		%														
Falta de seguridad ciudadana/ delincuencia/ robos	67.9															
Limpieza pública/ recojo de basura	14.2															
Falta de mantenimiento/ asfaltado de pistas/ veredas	6.8															
	<table border="0"> <tr> <td>Aprueba</td> <td> 30.9</td> </tr> <tr> <td>Desaprueba</td> <td> 65.4</td> </tr> <tr> <td>No sabe/ no opina</td> <td> 3.7</td> </tr> </table>	Aprueba	 30.9	Desaprueba	 65.4	No sabe/ no opina	 3.7	<p>OBRA QUE SE RECLAMA COMO PRIORITARIA</p> <table border="0"> <tr> <td></td> <td style="text-align: right;">%</td> </tr> <tr> <td>Mejorar la seguridad ciudadana/ el Serenazgo/ aumentar el número de serenos/ más unidades</td> <td style="text-align: right;">28.3</td> </tr> <tr> <td>Construir/ mantener/ asfaltar pistas/ veredas</td> <td style="text-align: right;">17.1</td> </tr> <tr> <td>Instalar/ mantener las cámaras de seguridad</td> <td style="text-align: right;">15.0</td> </tr> </table>		%	Mejorar la seguridad ciudadana/ el Serenazgo/ aumentar el número de serenos/ más unidades	28.3	Construir/ mantener/ asfaltar pistas/ veredas	17.1	Instalar/ mantener las cámaras de seguridad	15.0
Aprueba	 30.9															
Desaprueba	 65.4															
No sabe/ no opina	 3.7															
	%															
Mejorar la seguridad ciudadana/ el Serenazgo/ aumentar el número de serenos/ más unidades	28.3															
Construir/ mantener/ asfaltar pistas/ veredas	17.1															
Instalar/ mantener las cámaras de seguridad	15.0															