

ENERO
2014

**ESTUDIO DE OPINIÓN
PÚBLICA PARA EVALUAR LA
GESTIÓN MUNICIPAL
Y CANDIDATURAS A LA
ALCALDÍAS DE CHICLAYO**

- 17 al 21 de enero de 2014 -



FICHA TÉCNICA DEL ESTUDIO DE OPINIÓN PÚBLICA A NIVEL DE LA PROVINCIA DE CHICLAYO

1. OBJETIVOS DEL ESTUDIO	<p><i>A NIVEL DE LA PROVINCIA DE CHICLAYO</i></p> <ul style="list-style-type: none">▪ Principal problema de la provincia▪ Principal obra o lo que más se requiere en la provincia▪ Aprobación de la gestión del alcalde provincial▪ Evaluar lo positivo y negativo de su gestión▪ Determinar las preferencias para posibles candidaturas a la alcaldía provincial con miras a las elecciones regionales y municipales de este año 2014: Movimientos/ partidos políticos y candidatos <p><i>A NIVEL DE LOS DISTRITOS: JOSÉ LEONARDO ORTIZ Y LA VICTORIA</i></p> <ul style="list-style-type: none">▪ Principal problema del distrito▪ Principal obra o lo que más se requiere en el distrito▪ Aprobación de la gestión del alcalde distrital▪ Determinar las preferencias para posibles candidaturas a la alcaldía distrital con miras a las elecciones regionales y municipales de este año 2014: Candidatos
2. UNIVERSO INVESTIGADO Y COBERTURA GEOGRÁFICA	Hombres y mujeres de 18 años a más años de edad del área urbana, que residen en la provincia de Chiclayo.
3. TÉCNICA DE LA ENCUESTA	Entrevista personal utilizando un cuestionario estructurado, en los propios hogares de las personas seleccionadas en la muestra estadística.

4. MUESTRA ESTADÍSTICA, MARGEN DE ERROR, REPRESENTATIVIDAD Y TASA DE RESPUESTA	VARIABLE		Población de 18 a más años		Muestra Estadística	Margen de error
			N	%	n	± %
	PROVINCIA CHICLAYO		517,550	100.0	400	4.9
	CHICLAYO		195,577	37.8	143	8.2
	JOSE LEONARDO ORTIZ		118,721	22.9	120	8.9
	LA VICTORIA		54,427	10.5	100	9.8
	PIMENTEL TUMAN		40,366	7.8	37	16.1
	OTROS DISTRITOS		108,459	21.0		
	SEXO					
	Masculino		242,810	46.9	185	7.2
	Femenino		274,740	53.1	215	6.7
	EDAD					
	18 - 24		105,409	20.4	84	10.7
	25 - 39		180,335	34.8	137	8.4
	40 - +		231,806	44.8	179	7.3
REPRESENTATIVIDAD						
Población investigada		409,091	79.0			
No. de distritos		5				
Fuente: INEI (Censo 2007) Elaboración: CPI (Proyecciones Junio 2013)						
El margen de error se ha calculado asumiendo un nivel de confianza de 95,5% y valores para p y q=0.5.						
La muestra estadística no es proporcional puesto que se han establecido muestras mínimas a fin de obtener resultados para los distritos investigados.						
La tasa de respuesta en la presente encuesta fue de 76.1%.						
5. SISTEMA DE MUESTREO	El sistema de muestreo aplicado es semi-probabilístico, polietápico y estratificado. Es semi-probabilístico porque todas las unidades de muestreo, a excepción de la última que al no contar con un listado de personas, tiene una probabilidad conocida y diferente de cero de ser seleccionada. Es polietápico porque la selección de las unidades de muestreo se realiza en más de una etapa.					
6. ETAPAS Y MÉTODO DE MUESTREO	CPI selecciona a la persona de 18 años a más, considerando cuatro etapas de muestreo, las cuales se describen a continuación: Primera Etapa: Selección aleatoria sistemática con probabilidad, proporcional al tamaño de UPM's sobre el marco muestral CPI. (UPM: conglomerado de 80 viviendas promedio). Para determinar el número de UPM's a muestrear tomamos como base el número de encuestas a realizar dentro de la UPM (8 encuestas).					



	<p>Segunda Etapa: Selección aleatoria sistemática de viviendas dentro de la UPM por nivel socioeconómico utilizando un saltador aleatorio ("k") que varía según el nivel que prevalece en el UPM seleccionado.</p> <p>Tercera Etapa: Selección aleatoria simple del hogar de darse el caso dentro de una vivienda seleccionada.</p> <p>Cuarta Etapa: Selección de la persona de 18 años a más dentro del hogar seleccionado respetando la cuota según sexo y edad (cuota definida de acuerdo a la estructura poblacional del universo estimado en base a las proyecciones elaboradas en base a información oficial del INEI). En caso de encontrar a más de una persona que pertenece a la población objetivo, se aplica la tabla de Kish para seleccionar aquella a encuestar.</p>
7. PROCESAMIENTO DE LA INFORMACIÓN	La aplicación de los factores de ponderación permiten ajustar la estructura muestral obtenida a través del muestreo a la estructura poblacional estimada por CPI en base a información oficial del INEI.
8. SUPERVISIÓN DE CAMPO	La supervisión abarcó el 30% de los cuestionarios diligenciado por cada encuestador mediante el sistema de re-entrevista, sea telefónica o directamente con el entrevistado.
9. FECHA DEL TRABAJO DE CAMPO	17 al 21 de enero de 2014.
10. NOMBRE DE LA EMPRESA ENCUESTADORA	Cía. Peruana de Estudios de Mercados y Opinión Pública S.A.C.
11. REGISTRO JNE	No. 100-REE/ JNE
12. NOMBRE DE LA PERSONA JURÍDICA QUE CONTRATÓ EL ESTUDIO	EPENSA – DIARIO CORREO
13. PÁGINA WEB y EMAIL CPI	www.cpi.pe cpi@cpi.com.pe



PROVINCIA CHICLAYO

PRINCIPALES PROBLEMAS QUE AFRONTA LA PROVINCIA DE CHICLAYO

- Total respuestas asistidas con tarjeta -

Y de los siguientes problemas que figuran en esta tarjeta, que le pido la revise detenidamente ¿cuál es para Ud. el principal problema de la provincia de Chiclayo que debería resolver prioritariamente el alcalde Roberto Torres? ¿Y en segundo lugar? ¿

	TOTAL CHICLAYO	DISTRITO			SEXO		EDAD			
		CHICLAYO	JOSÉ LEONARDO ORTIZ	LA VICTORIA	OTROS DISTRITOS	MASC.	FEME.	18 - 24	25 -39	40 - +
	%	%	%	%	%	%	%	%	%	
Falta de seguridad ciudadana/ delincuencia/ robos	73.3	72.5	73.1	68.8	84.2	71.9	74.6	72.2	75.8	71.9
Falta de construcción/ mantenimiento de pistas/ veredas	43.4	40.8	56.9	30.3	34.4	47.9	39.5	45.6	49.1	37.7
Limpieza pública/ recojo de basura/ falta personal de limpieza	40.0	44.6	39.5	26.2	38.0	34.6	44.8	34.4	43.7	39.7
Congestionamiento vehicular/ desorden en el tránsito	29.8	24.7	31.2	52.1	20.3	30.2	29.4	35.9	30.7	26.0
Comercio ambulatorio/ falta reubicar a los ambulantes	25.2	25.9	25.6	24.1	22.1	28.9	21.9	24.9	22.9	27.2
Drogadicción/ alcoholismo	21.0	22.5	13.9	21.5	33.9	19.6	22.2	22.1	19.4	21.7
Falta de mantenimiento de las áreas verdes/ parques/ jardines	11.3	10.7	9.7	16.1	12.5	7.9	14.3	7.1	10.1	14.3
Ineficiencia del Serenazgo/ falta mejorar el servicio/ contratar más serenos	8.1	11.3	5.9	4.1	4.8	8.0	8.2	6.8	7.4	9.3
Falta de programas de apoyo social para la población más necesitada	6.8	8.8	3.7	5.9	8.0	5.9	7.7	12.7	5.2	5.3
Falta de iluminación/ alumbrado público de calles/ avenidas	6.4	7.2	4.3	8.1	7.0	5.2	7.5	5.4	4.7	8.4
Deficiente semaforización/ señalización de calles/ avenidas	6.2	6.1	3.8	11.2	7.3	7.6	5.0	4.2	6.4	7.1
Falta de programas culturales/ recreativos/ deportivos	5.9	3.5	6.7	7.5	12.8	7.9	4.2	7.2	5.9	5.2
Deficiente atención del personal del municipio al público	5.7	6.2	5.1	7.6	2.2	7.8	3.8	3.0	5.3	7.2
Falta de programas de apoyo social para el Adulto Mayor	5.4	4.2	8.7	2.0	6.7	3.8	6.9	3.8	3.8	7.6
Falta de los servicios básicos: agua/ desagüe/ luz/ mantenimiento	4.9	3.8	6.2	5.6	5.7	5.8	4.2	4.4	2.7	7.0
Falta de programas de capacitación laboral juvenil y madres de familia	3.3	3.9	3.3	4.0	0.0	4.3	2.5	7.8	2.5	1.8
Otros problemas	2.6	3.5	2.4	2.0	0.0	1.9	3.2	2.2	3.0	2.5
Ningún problema	0.1	0.0	0.0	1.0	0.0	0.3	0.0	0.0	0.4	0.0
Total: Aplica más de una respuesta										
MUESTRA ESTADÍSTICA : Total encuestas realizadas	(400)	(143)	(120)	(100)	(37)	(185)	(215)	(84)	(137)	(179)

PRINCIPAL OBRA O LO QUE MÁS SE REQUIERE EN LA PROVINCIA DE CHICLAYO

- Respuesta espontánea -

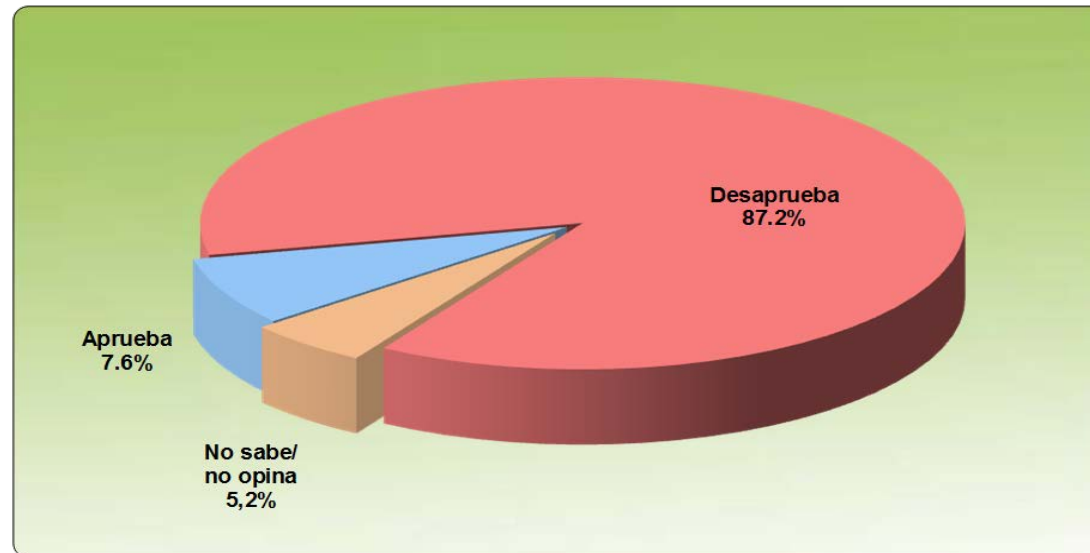
¿Cuál diría Ud. que es la principal obra o lo que más se requiere en la provincia de Chiclayo para lograr un mayor desarrollo de esta provincia?

	TOTAL CHICLAYO	DISTRITO				SEXO		EDAD		
		CHICLAYO	JOSÉ LEONARDO ORTIZ	LA VICTORIA	OTROS DISTRITOS	MASC.	FEME.	18 - 24	25 -39	40 - +
	%	%	%	%	%	%	%	%	%	
Construcción/ mantenimiento de pistas/ veredas	47.7	42.2	62.6	50.5	27.0	46.3	48.9	47.0	54.5	42.5
Mejorar la limpieza pública/ instalar contenedores/ tachos de basura	9.5	11.4	6.0	7.4	13.4	5.9	12.6	7.0	11.5	9.1
Mejorar la seguridad ciudadana/ el Serenazgo/ aumentar el número de serenos/ unidades vehiculares/ casetas del Serenazgo	9.3	11.2	3.6	4.9	22.4	9.7	8.9	15.2	4.1	10.5
Instalación/ mantenimiento/ limpieza de las tuberías de agua y desagüe	7.9	9.5	6.2	6.4	7.6	7.4	8.4	9.2	7.1	8.0
Combatir la delincuencia/ el pandillaje	3.3	4.9	1.5	2.0	3.2	3.0	3.7	4.6	2.0	3.8
Construcción/ mantenimiento de áreas verdes/ parques/ jardines	2.3	3.2	0.7	1.7	3.8	1.5	3.1	4.1	2.4	1.5
Reordenar el tránsito vehicular	2.1	2.9	1.4	0.0	2.8	3.4	0.9	1.6	3.5	1.2
Reordenar el comercio ambulatorio/ los negocios informales	1.7	2.2	0.8	3.0	0.0	3.1	0.5	0.7	1.8	2.1
Instalar casetas/ puestos de vigilancia/ seguridad	1.4	0.8	1.0	0.0	8.0	0.8	2.0	1.4	1.5	1.4
Generar empleo/ puestos de trabajo	1.2	1.6	0.7	1.7	0.0	1.0	1.4	0.0	0.9	2.0
Construcción/ mantenimiento de mercados	1.2	1.4	0.7	2.8	0.0	2.1	0.5	1.6	0.3	1.8
Mejorar el alumbrado público	1.2	1.6	0.8	1.1	0.0	1.3	1.1	0.0	1.0	1.9
Otras obras	9.1	7.1	9.2	17.9	7.0	13.2	5.5	7.7	7.9	10.7
Ninguna obra o requerimiento	0.5	0.0	1.5	0.8	0.0	0.2	0.8	0.0	0.6	0.7
No sabe/ no opina	1.4	0.0	3.3	0.0	4.8	1.0	1.8	0.0	0.8	2.7
Total: 100%										
MUESTRA ESTADÍSTICA : Total encuestas realizadas	(400)	(143)	(120)	(100)	(37)	(185)	(215)	(84)	(137)	(179)

APROBACIÓN DE LA GESTIÓN DEL ALCALDE PROVINCIAL DE CHICLAYO, ROBERTO TORRES

En términos generales, ¿Ud. aprueba o desaprueba la gestión que viene realizando hasta el momento el Sr. Roberto Torres como alcalde provincial del Chiclayo?

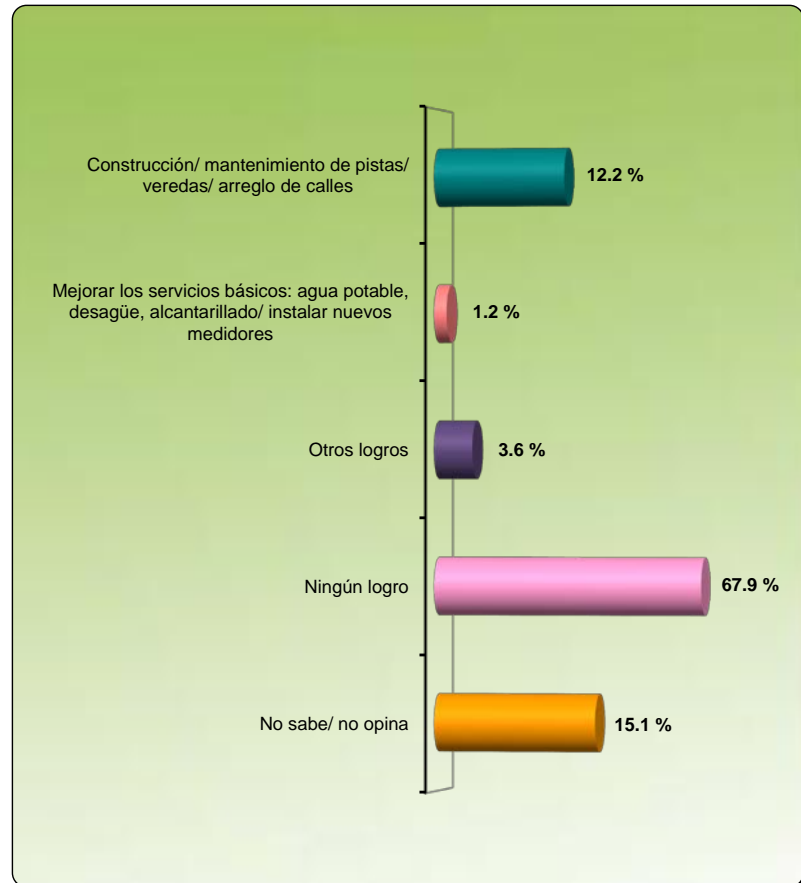
	TOTAL CHICLAYO	DISTRITO				SEXO		EDAD		
		CHICLAYO	JOSÉ LEONARDO ORTIZ	LA VICTORIA	OTROS DISTRITOS	MASC.	FEME.	18 - 24	25 -39	40 - +
	%	%	%	%	%	%	%	%	%	%
Aprueba	7.6	9.2	5.2	7.9	6.9	9.5	6.0	7.9	4.0	10.4
Desaprueba	87.2	86.3	86.4	88.1	93.1	84.2	89.9	88.0	90.1	84.5
No sabe/ no opina	5.2	4.5	8.4	3.9	0.0	6.3	4.1	4.1	5.8	5.0
Total: 100%										
MUESTRA ESTADÍSTICA : Total encuestas realizadas	(400)	(143)	(120)	(100)	(37)	(185)	(215)	(84)	(137)	(179)



LOGRO MÁS IMPORTANTE DEL ALCALDE PROVINCIAL DE CHICLAYO, ROBERTO TORRES

- RESPUESTA ESPONTÁNEA -

¿Cuál considera usted que es el principal logro o lo más importante que ha hecho por la provincia de Chiclayo su actual alcalde Roberto Torres?



MUESTRA ESTADÍSTICA : Total encuestas realizadas (400)

PRINCIPAL ERROR O LO QUE MÁS SE LE CRITICA AL ALCALDE PROVINCIAL DE CHICLAYO, ROBERTO TORRES

- RESPUESTA ESPONTÁNEA -

¿Y cuál diría Ud. que ha sido el principal error o lo que más le criticaría Ud. al Sr. Roberto Torres como alcalde provincial de Chiclayo, en lo que va de su gestión?



MUESTRA ESTADÍSTICA : Total encuestas realizadas (400)

ELECCIONES MUNICIPALES 2014

INTENCIÓN DE VOTO POR MOVIMIENTOS/ PARTIDOS POLÍTICOS PARA LA ALCALDÍA PROVINCIAL DE CHICLAYO

- Respuesta asistida con tarjeta con nombres de movimientos/ partidos políticos -

Si estas elecciones fueran mañana, ¿por cuál de estos movimientos o partidos políticos que aparecen en esta tarjeta votaría Ud. para alcalde provincial de Chiclayo?

	TOTAL CHICLAYO	DISTRITO				SEXO		EDAD		
		CHICLAYO	JOSÉ LEONARDO ORTIZ	LA VICTORIA	OTROS DISTRITOS	MASC.	FEME.	18 - 24	25 -39	40 - +
	%	%	%	%	%	%	%	%	%	
ALIANZA PARA EL PROGRESO (APP)	13.5	9.6	16.3	18.1	17.8	16.4	11.0	15.5	14.7	11.6
FUERZA POPULAR/ FUJIMORISMO	9.7	8.0	13.2	5.7	12.9	11.4	8.2	8.5	8.0	11.6
ACCIÓN POPULAR (AP)	9.3	12.3	5.4	12.0	2.9	10.4	8.4	9.3	6.5	11.7
SOLIDARIDAD NACIONAL	8.5	10.7	7.2	5.2	5.5	7.6	9.3	11.9	8.3	6.9
PARTIDO APRISTA PERUANO (APRA)	7.7	7.0	12.8	1.8	3.9	6.8	8.5	7.6	9.2	6.5
FRENTE INDEPENDIENTE	4.7	5.7	4.5	5.1	0.0	4.2	5.2	2.5	4.0	6.3
ASI	1.7	2.9	0.7	1.1	0.0	1.9	1.6	4.6	0.0	1.7
PARTIDO HUMANISTA PERUANO	1.7	2.5	0.7	2.6	0.0	1.4	2.0	5.0	0.6	1.1
OTROS MOVIMIENTOS/ PARTIDOS	3.6	3.1	5.6	4.0	0.0	4.6	2.8	1.6	4.0	4.3
VOTARÍA EN BLANCO/ VICIARÍA SU VOTO	29.2	33.3	13.4	31.9	52.0	28.0	30.2	21.4	34.6	28.5
NO SABE/ NO OPINA	10.4	4.9	20.3	12.4	5.0	7.4	12.9	12.2	10.0	9.8
Total: 100%										
MUESTRA ESTADÍSTICA : Total encuestas realizadas	(400)	(143)	(120)	(100)	(37)	(185)	(215)	(84)	(137)	(179)

ELECCIONES MUNICIPALES 2014

INTENCIÓN DE VOTO POR CANDIDATOS PARA LA ALCALDÍA PROVINCIAL DE CHICLAYO

- Respuesta asistida con tarjeta de posibles candidatos -

Y si mañana fueran las elecciones, ¿por cuál de estos posibles candidatos que aparecen en esta tarjeta votaría Ud. para alcalde provincial de Chiclayo?

	TOTAL CHICLAYO	DISTRITO				SEXO		EDAD		
		CHICLAYO	JOSÉ LEONARDO ORTIZ	LA VICTORIA	OTROS DISTRITOS	MASC.	FEME.	18 - 24	25 -39	40 - +
	%	%	%	%	%	%	%	%	%	
David Cornejo Chingel (ALIANZA PARA EL PROGRESO/ APP)	8.9	9.1	7.3	16.4	2.6	10.5	7.5	12.9	6.6	8.9
Marco Gasco (PARTIDO APRISTA PERUANO/ APRA)	7.8	7.6	11.1	4.3	3.9	7.9	7.7	8.7	6.5	8.5
Janeth Cubas (ACCIÓN POPULAR/ AP)	7.0	9.4	6.8	4.0	0.0	6.6	7.4	5.0	3.9	10.5
Alberto Ortiz Prieto (ASI)	5.5	4.0	6.8	4.1	10.9	8.0	3.4	10.4	4.5	4.0
Rafael Aita (FRENTE INDEPENDIENTE)	5.1	5.8	3.9	5.1	5.6	4.6	5.6	1.6	5.6	6.5
Anselmo Lozano *	5.0	1.4	14.7	0.8	0.0	4.2	5.7	5.1	7.0	3.3
Roberto Torres Gonzáles (FUERZA POPULAR/ FUJIMORISMO)	3.6	5.0	0.7	7.4	0.0	4.0	3.2	3.0	1.8	5.3
Arturo Castillo Chirinos *	3.5	5.2	0.7	3.0	4.6	4.8	2.4	1.4	4.1	4.1
Juan Merino Aurich (FRENTE INDEPENDIENTE)	3.1	3.3	5.0	0.8	0.0	3.7	2.6	5.9	3.0	1.9
Carlos Burgos Montenegro (PARTIDO HUMANISTA PERUANO)	2.1	2.7	0.0	4.7	2.2	2.5	1.8	4.3	2.1	1.1
Fernando Moreno Ávalos (MOVIMIENTO INDEPENDIENTE EVÁNGELICO)	1.2	0.8	2.4	0.9	0.0	1.2	1.1	1.0	2.0	0.6
Lucio Azalde (FRENTE INDEPENDIENTE)	1.0	1.3	0.7	0.9	0.0	0.0	1.8	0.0	1.4	1.1
Otros candidatos	2.9	4.3	2.6	1.1	0.0	2.8	3.1	4.3	2.7	2.5
Votaría en blanco/ viciaría su voto	31.3	35.6	12.1	36.0	60.5	29.0	33.3	25.7	34.4	31.4
No sabe/ no opina	11.8	4.6	25.1	10.5	9.6	10.2	13.3	10.7	14.3	10.4
Total: 100%										
MUESTRA ESTADÍSTICA : Total encuestas realizadas	(400)	(143)	(120)	(100)	(37)	(185)	(215)	(84)	(137)	(179)

* Mención espontánea



DISTRITO: JOSÉ LEONARDO ORTIZ

PRINCIPALES PROBLEMAS QUE AFRONTA EL DISTRITO DE JOSÉ LEONARDO ORTIZ

- Total respuestas asistidas con tarjeta -

Y de los siguientes problemas que figuran en esta tarjeta, que le pido la revise detenidamente ¿cuál es para Ud. el principal problema de este distrito que debería resolver prioritariamente el alcalde Raúl Cieza ¿Y en segundo lugar? ¿Y en tercer lugar?

	TOTAL DISTRITO JOSÉ LEONARDO ORTIZ
	%
Falta de seguridad ciudadana/ delincuencia/ robos	71.8
Limpieza pública/ recojo de basura/ falta personal de limpieza	58.2
Falta de construcción/ mantenimiento de pistas/ veredas	48.5
Comercio ambulatorio/ falta reubicar a los ambulantes	17.8
Falta de los servicios básicos: agua/ desagüe/ luz/ mantenimiento	17.8
Drogadicción/ alcoholismo	15.5
Congestionamiento vehicular/ desorden en el tránsito	14.0
Falta de iluminación/ alumbrado público de calles/ avenidas	8.1
Falta de mantenimiento de las áreas verdes/ parques/ jardines	7.8
Deficiente semaforización/ señalización de calles/ avenidas	7.1
Ineficiencia del Serenazgo/ falta mejorar el servicio/ contratar más serenos	6.9
Falta de programas de apoyo social para la población más necesitada	6.4
Falta de programas de capacitación laboral juvenil y madres de familia	4.4
Falta de programas culturales/ recreativos/ deportivos	4.1
Falta de programas de apoyo social para el Adulto Mayor	3.6
Deficiente atención del personal del municipio al público	2.8
Falta de programas no escolarizados de nivel inicial	2.6
Falta erradicar los negocios clandestinos	1.1
Otros problemas	0.7
Total: Aplica más de una respuesta	
MUESTRA ESTADÍSTICA : Total encuestas realizadas	(120)

PRINCIPAL OBRA O LO QUE MÁS SE REQUIERE EN EL DISTRITO DE JOSÉ LEONARDO
ORTIZ

- Respuesta espontánea -

¿Cuál diría Ud. que es la principal obra o lo que más se requiere en este distrito para lograr un mayor desarrollo?

	TOTAL DISTRITO JOSÉ LEONARDO ORTIZ
	%
Construcción/ mantenimiento de pistas/ veredas	45.7
Instalación/ mantenimiento/ limpieza de las tuberías de agua y desagüe	11.8
Sobre seguridad ciudadana: Mejorar la seguridad ciudadana/ el Serenazgo/ aumentar el número de serenos/ unidades vehiculares/ casetas del Serenazgo/ combatir/ erradicar la drogadicción/alcoholismo/ construcción de una comisaría	10.4
Mejorar la limpieza pública/ instalar contenedores/ tachos de basura	6.0
Reordenar el comercio ambulatorio/ los negocios informales	5.4
Construcción/ mantenimiento de áreas verdes/ parques/ jardines	3.0
Mejorar/ embellecer el ornato del distrito	1.5
Construcción/ mantenimiento de mercados	1.4
Otras obras o requerimientos	6.4
Ninguna obra o requerimiento	5.7
No sabe/ no opina	2.8
Total: 100%	
	(120)

APROBACIÓN DE LA GESTIÓN DEL ALCALDE DISTRITAL DE JOSÉ LEONARDO ORTIZ, RAÚL CIEZA

En términos generales, ¿Ud. aprueba o desaprueba la gestión que viene realizando hasta el momento el Sr. Raúl Cieza como alcalde de este distrito?

Aprueba

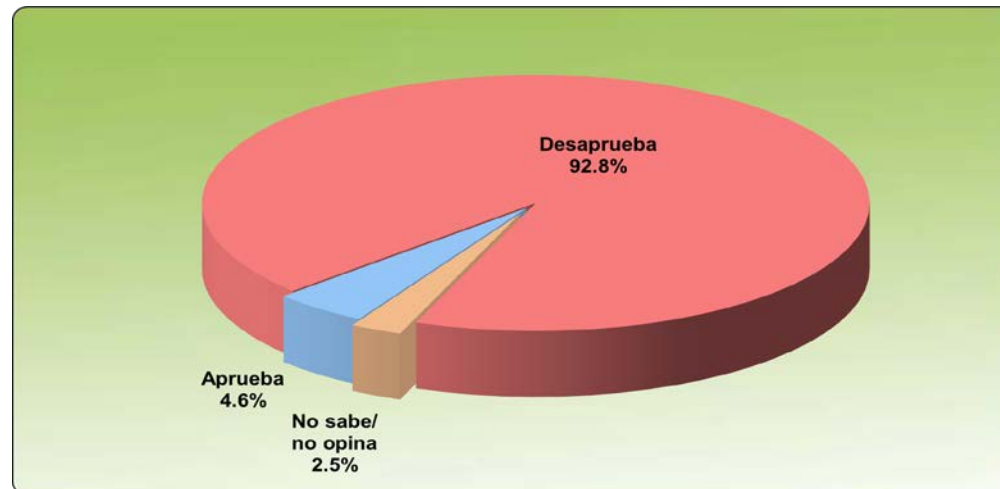
Desaprueba

No sabe/ no opina

Total: 100%

MUESTRA ESTADÍSTICA : Total encuestas realizadas

TOTAL DISTRITO JOSÉ LEONARDO ORTIZ	
	%
Aprueba	4.6
Desaprueba	92.8
No sabe/ no opina	2.5
(120)	



ELECCIONES MUNICIPALES 2014 INTENCIÓN DE VOTO POR CANDIDATOS PARA LA ALCALDÍA DISTRITAL DE JOSÉ LEONARDO ORTIZ

- Respuesta asistida con tarjeta de posibles candidatos -

Si estas elecciones fueran mañana, ¿por cuál de estos posibles candidatos que aparecen en esta tarjeta votaría Ud. para alcalde distrital de José Leonardo Ortiz?

	TOTAL DISTRITO JOSÉ LEONARDO ORTIZ
	%
Luis Gasco (ALIANZA PARA EL PROGRESO/ APP)	26.7
Epifanio Cubas (FUERZA POPULAR/ FUJIMORISMO)	22.5
Carlos Morales (APRA)	5.3
Gary Alarcón *	5.2
Renato Calderón (INDEPENDIENTE)	3.6
Anselmo Lozano *	3.3
Raúl Cieza (INDEPENDIENTE)	3.1
Hebert Cruzado (TODOS POR LAMBAYEQUE)	1.4
Otros candidatos	0.7
Votaría en blanco/ viciaría su voto	10.0
No sabe/ no opina	18.2
Total: 100%	
	(120)

MUESTRA ESTADÍSTICA : Total encuestas realizadas

* Mención espontánea





DISTRITO: LA VICTORIA

PRINCIPALES PROBLEMAS QUE AFRONTA EL DISTRITO DE LA VICTORIA

- Total respuestas asistidas con tarjeta -

Y de los siguientes problemas que figuran en esta tarjeta, que le pido la revise detenidamente ¿cuál es para Ud. el principal problema de este distrito que debería resolver prioritariamente el alcalde Anselmo Lozano ¿Y en segundo lugar? ¿Y en tercer lugar?

	TOTAL DISTRITO LA VICTORIA
	%
Falta de seguridad ciudadana/ delincuencia/ robos	53.5
Drogadicción/ alcoholismo	39.2
Limpieza pública/ recojo de basura/ falta personal de limpieza	35.8
Falta de mantenimiento de las áreas verdes/ parques/ jardines	26.3
Falta de programas de apoyo social para la población más necesitada	18.8
Deficiente semaforización/ señalización de calles/ avenidas	18.4
Falta de construcción/ mantenimiento de pistas/ veredas	16.8
Ineficiencia del Serenazgo/ falta mejorar el servicio/ contratar más serenos	14.5
Falta de iluminación/ alumbrado público de calles/ avenidas	13.1
Falta de programas culturales/ recreativos/ deportivos	12.7
Falta de programas de capacitación laboral juvenil y madres de familia	12.3
Falta de programas no escolarizados de nivel inicial	7.1
Falta de programas de apoyo social para el Adulto Mayor	6.1
Deficiente atención del personal del municipio al público	4.6
Falta de los servicios básicos: agua/ desagüe/ luz/ mantenimiento	4.1
Comercio ambulatorio/ falta reubicar a los ambulantes	2.9
Ningún problema	2.3
No sabe/ no opina	0.9
Total: Aplica más de una respuesta	
MUESTRA ESTADÍSTICA : Total encuestas realizadas	(100)

PRINCIPAL OBRA O LO QUE MÁS SE REQUIERE EN EL DISTRITO DE LA VICTORIA

- Respuesta espontánea -

¿Cuál diría Ud. que es la principal obra o lo que más se requiere en este distrito para lograr un mayor desarrollo?

	TOTAL DISTRITO LA VICTORIA
	%
Construcción/ mantenimiento de pistas/ veredas	34.8
Sobre seguridad ciudadana: Mejorar la seguridad ciudadana/ el Serenazgo/ aumentar el número de serenos/ unidades vehiculares/ casetas del Serenazgo/ combatir la delincuencia/ el pandillaje/ construcción de una comisaría/ combatir/ erradicar la drogadicción /alcoholismo	21.2
Construcción/ mantenimiento de áreas verdes/ parques/ jardines	7.2
Construir/ remodelar/ implementar complejos deportivos/ lozas deportivas	6.2
Construcción/ mantenimiento de centros de salud/ hospitales	4.7
Construcción de parques infantiles/ parques recreacionales/ instalar juegos recreativos	4.3
Mejorar la limpieza pública/ instalar contenedores/ tachos de basura	3.0
Generar empleo/ puestos de trabajo	2.6
Construcción de Estadio Municipal	2.1
Mejorar el alumbrado público	1.7
Expandir el comercio	1.2
Reordenar el comercio ambulatorio/ los negocios informales	1.1
Culminar las obras realizas	1.1
Otras obras o requerimientos	5.6
Ninguna obra o requerimiento	2.1
No sabe/ no opina	0.9
Total: 100%	
MUESTRA ESTADÍSTICA : Total encuestas realizadas	(100)

APROBACIÓN DE LA GESTIÓN DEL ALCALDE DISTRITAL DE LA VICTORIA, ANSELMO LOZANO

En términos generales, ¿Ud. aprueba o desaprueba la gestión que viene realizando hasta el momento el Sr. Anselmo Lozano como alcalde de este distrito?

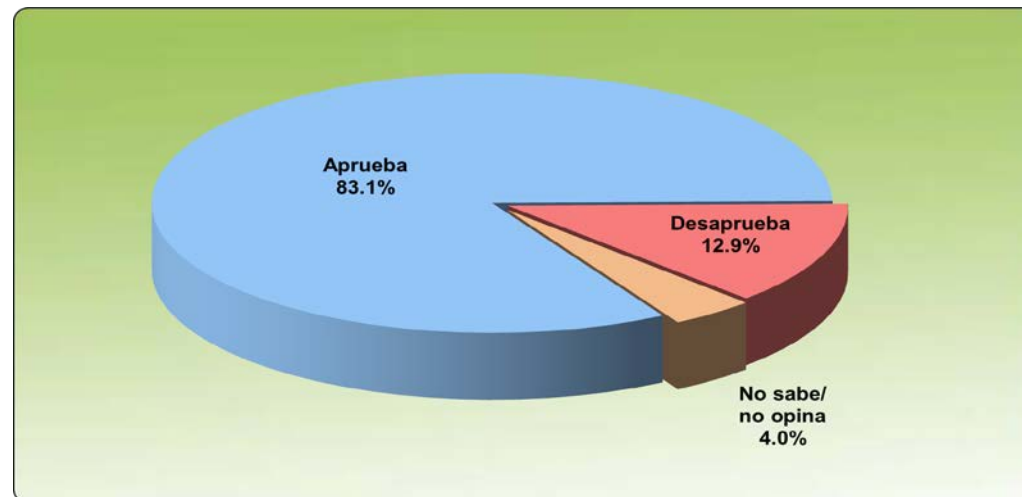
Aprueba

Desaprueba

No sabe/ no opina

TOTAL DISTRITO LA VICTORIA	
	%
Aprueba	83.1
Desaprueba	12.9
No sabe/ no opina	4.0
Total: 100%	
	(100)

MUESTRA ESTADÍSTICA : Total encuestas realizadas



ELECCIONES MUNICIPALES 2014 INTENCIÓN DE VOTO POR CANDIDATOS PARA LA ALCALDÍA DISTRITAL DE LA VICTORIA

- Respuesta asistida con tarjeta de posibles candidatos -

Si estas elecciones fueran mañana, ¿por cuál de estos posibles candidatos que aparecen en esta tarjeta votaría Ud. para alcalde distrital de La Victoria?

Anselmo Lozano (TODOS POR LAMBAYEQUE)
 Fernando Blas Hoyos (ALIANZA PARA EL PROGRESO/ APP)
 Lucho Plaza (INDEPENDIENTE)
 Pedro Soto Herrera (INDEPENDIENTE)
 Votaría en blanco/ viciaría su voto
 No sabe/ no opina

Total: 100%

TOTAL DISTRITO LA VICTORIA	
	%
Anselmo Lozano (TODOS POR LAMBAYEQUE)	74.7
Fernando Blas Hoyos (ALIANZA PARA EL PROGRESO/ APP)	9.5
Lucho Plaza (INDEPENDIENTE)	8.0
Pedro Soto Herrera (INDEPENDIENTE)	3.0
Votaría en blanco/ viciaría su voto	3.2
No sabe/ no opina	1.7
Total: 100%	
(100)	

MUESTRA ESTADÍSTICA : Total encuestas realizadas

